



ÁROP-1.1.16-2012-2012-0001
Esélyegyenlőség-elvű
fejlesztéspolitika kapacitásának
biztosítása



Helyi Esélyegyenlőségi Program

Soltvadkert Város Önkormányzata



HEP 2023-2028

Türr István Képző és Kutató Intézet
Cím: 1054 Budapest, Széchenyi u. 14.
Telefon: 06-1-882-3454
email: ugyfelszolgalat@tkki.hu
web: www.tkki.hu
Felnőttképzési nyilvántartási szám: 01-0790-04
Intézményi akkreditációs lajstromszám: AL 0008



MAGYARY
PROGRAM



A projekt az Európai Unió támogatásával,
az Európai Szociális Alap
társfinanszírozásával valósul meg.

Tartalom

Helyi Esélyegyenlőségi Program (HEP).....	3
Bevezetés.....	3
A település bemutatása.....	3
Helyi Esélyegyenlőségi Program céljai.....	9
A Helyi Esélyegyenlőségi Program Helyzetelemzése (HEP HE)	11
1. Jogszabályi háttér bemutatása.....	11
2. Stratégiai környezet bemutatása.....	12
3. A mélyszegénységben élők és a romák helyzete, esélyegyenlősége	20
4. A gyermekek helyzete, esélyegyenlősége, gyermekszegénység.....	41
5. A nők helyzete, esélyegyenlősége	60
6. Az idősek helyzete, esélyegyenlősége	67
7. A fogyatékkal élők helyzete, esélyegyenlősége.....	75
8. Helyi partnerség, lakossági önszerveződések, civil szervezetek és for-profit szereplők társadalmi felelősségvállalása.....	80
9. A helyi esélyegyenlőségi program nyilvánossága	82
10. A Helyi Esélyegyenlőségi Program Intézkedési Terve (HEP IT).....	83
10.1 A helyzetelemzés megállapításainak összegzése	83
10.2 Jövőképünk	85
10.3 Összegző táblázat - A Helyi Esélyegyenlőségi Program Intézkedési Terve (HEP IT)	86
10.3. Megvalósítás.....	93
10.4. Elfogadás módja és dátuma.....	97

Helyi Esélyegyenlőségi Program (HEP)

Bevezetés

Összhangban az az egyenlő bánásmódról és az esélyegyenlőség előmozdításáról szóló 2003. évi CXXV. törvénnyel, (Ebktv.) és a helyi esélyegyenlőségi programok elkészítésének szabályairól és az esélyegyenlőségi mentorokról szóló 321/2011. (XII. 27.) Korm. rendelettel, valamint a Kormány tagjainak feladat- és hatásköréről szóló 94/2018. (V. 22.) Korm. rendelet 40 § (1) bekezdés 28. pontja alapján kibocsátott 2021. július 1-től hatályos a Belügyminisztérium által elkészített „Módszertani útmutató a helyi esélyegyenlőségi programok elkészítésének szempontjaihoz és a program felülvizsgálatához” című dokumentummal összhangban Soltvadkert Önkormányzata Helyi Esélyegyenlőségi Programjában (HEP) rögzíti az esélyegyenlőség megvalósítása érdekében szükséges feladatait. Az önkormányzat az Ebktv. 31. § (2). bekezdése alapján e programmal összehangolja az esélyegyenlőséget érintő más dokumentumait,¹ és a HEP elkészítésébe bevonja partnereit, különösen a köznevelés állami és nem állami intézményfenntartóit.²

A település bemutatása

Soltvadkert a volt Kiskőrösi Kistérség, jelenlegi Kiskőrösi Járás harmadik legnépesebb települése, amely Magyarország Dél-Alföldi Régiójában, Bács-Kiskun Vármegyében, a



(Forrás a kistérség hivatalos honlapja: www.kiskorös.hu/kisterseg)

¹ Különösen ide tartozik a Költségvetési koncepció, Gazdasági program, Szolgáltatástervezési koncepció, Településfejlesztési stratégia, Településrendezési terv, Településszerkezeti terv, Településfejlesztési koncepció.

² Bővebben lásd : MAKKOS Nándor : Önkormányzatok gyermekek esélyteremtésével kapcsolatos felelősségéről JEGYZŐ ÉS KÖZIGAZGATÁS (1589-3383) : XXIV. évfolyam 5. pp 36-40 (2022).

Kiskunsági-homokhát középső területén helyezkedik el. A [Duna-Tisza közén](#), a [Kiskunsági Nemzeti Park](#) szomszédságában az [53-as](#) és [54-es közutak](#) kereszteződésében fekszik. Vonattal a [Budapest-Kelebia-vasútvonalon](#) érhető el. [Kiskőröstől](#) közúton 13 km-re délkeletre fekszik, [Kiskunhalastól](#) 20 km-re északnyugatra, míg a megyeszékhelytől, [Kecskeméttől](#) kb. 40 km-re délnyugatra van.

A település mintegy 10.886 hektáros területen fekszik. Népsűrűsége: 70,2 fő/km². A térségben a központi szerepet a múltban és a jelenben is Kiskőrös tölti be. Térségi szerepköréből fakadóan, valamint a közigazgatás 2013. január 1. napjától történt átszervezése kapcsán Kiskőrösön működik a Bács-Kiskun Vármegyei Kormányhivatal Járási Hivatala és Szakigazgatási Szervei (ÁNTSZ, Munkaügyi Kirendeltség és a Földhivatali Kirendeltség), itt üzemelnek a szakorvosi rendelők, a Városi Rendőrkapitányság, a Városi Bíróság, a Városi Ügyészség. A szolgáltatás, a kereskedelem és a munkahelyek biztosításának területén is térségi szerepkört tölt be a város. Kiskőrös elérhetősége jó, mind a vonattal, mind az autóbusszal, mind gépjárművel.

A város 1900-ban kapta a Soltvadkert nevet, előtte Vadkert volt, amely az itteni erdők-mezők egykori gazdag állatvilágára utal. A Vadkert nevéről és birtoklásáról szóló eddig ismert legrégebbi okmány 1376-ból származik, mely évszám a város alapítására utalva a város címerében is szerepel. A török hódoltság idején a vidék elnéptelenedett, lakatlan pusztává vált. A gazdálkodás fellendítése érdekében az 1740-es évek elején a báró Orczy család először német és szlovák, majd magyar családokat telepített birtokára, akik kitartó munkával termékeny területté tették a napsütötte és szélhordta homokbuckákat. A nagy tudású és haladó gondolkodású báró Orczy Lőrinc a homok megkötése, valamint a lakosság gyümölcscsel és borral való ellátása érdekében rendelte el a szőlőtelepítést. A szorgalom tehetséggel párosulva nemzedékről nemzedékre szállt, mely virágzó szőlő és gyümölcs kultúrát teremtett. Az évmilliók alatt a Kárpátok vizeit az Alföldre vezető folyók feltöltötték a területet, legfinomabban szemcsézett hordalékukat rakták itt le. A Tisza terjedelmes **hordalékkúpokat** épített lelassult folyásával, óriás kanyarjaival új és új medret mélyítve magának, az elhagyott vízjárásokban pedig változatos élővilágot hagyott hátra. Másutt a durvább hordaléka nyomán **futóhomok** jött létre. Az eltérő alapközetben **különböző élőhelyek**, lösz- és homokpuszták biztosítják az egyedi növény- és állatvilág életfeltételeit.

A térség éghajlata bár mérsékelt övi, rendszeresen a **szélsőséges időjárási helyzetek** is. Nyáron nem ritka a hosszan tartó 35°C feletti napi maximumhőmérséklet, a hosszan **elhúzódó aszály**, ami olykor komoly károkat okoz a mezőgazdaságnak. Az évi csapadékmennyiség jellemzően 500-600 mm.

A település lakói az évszázadok folyamán vallásuknak megfelelően több templomot építettek, amelyek meghatározó elemei a városközpontnak. Az egyik legszebb középület a volt Lukács-kúria, a mai Városháza, amely az 1820-as években épült, s jelenlegi formáját 1994-ben nyerte el. Számos emlékmű és szobor állít emléket az elődök helytállásának. A fejlődés következményeként a település **1993-ban** elnyerte a városi rangot.

Értékeink, küldetésünk

Soltvadkert legfontosabb gazdasági ága a mezőgazdaság. Adottságai - a természeti és társadalmi, gazdasági erőforrások szerint is - elsősorban a mezőgazdaságnak kedveznek. Hagyományosan a szántóföldi művelés és a zöldség- gyümölcsstermelés, valamint a szőlőfeldolgozás dominál. A legnagyobb borászatok korszerű feldolgozóeszközökkel, reprezentatív kóstoló helyiségekkel rendelkeznek, kínálatukban mind az asztali, mind a prémiumkategóriás bor helyet foglal. Soltvadkerten található az ország legnagyobb egybefüggő ezerjós és csereszegi fűszeres szőlőültetvénye, és a Soltvadkerti Hegyközség az ország legnagyobb hegyközsége.

A rendszerváltás után számos magánvállalkozás indult be, különösen a műanyag feldolgozásra létesültek modern üzemek, melyek a folyamatosan fejlődtek. Az elmúlt 5 év fejlesztései hatására mára kijelenthető, hogy a műanyagipar a legnagyobb foglalkoztató a városban.

Soltvadkerten jelentős a vállalkozások száma, melyek többsége a kereskedelemben és az iparban tevékenykedik, de jelentős a mezőgazdasági szolgáltató, vendéglátó és közlekedési vállalkozók száma is.

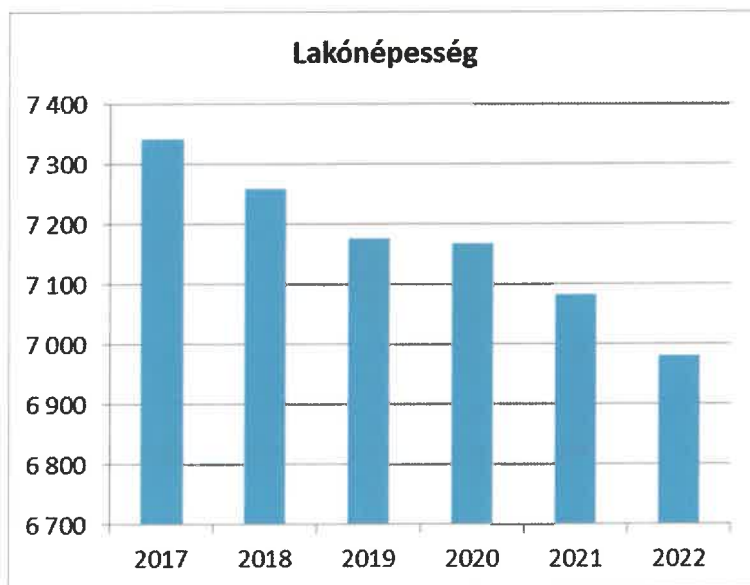
A városban az infrastruktúra 100%-ban kiépült, és a 35 km-re levő autópályával a település kiváló lehetőség a beruházóknak.

A mezőgazdaság, de különösen a bortermelés meghatározó szerepe a jövőben is megmarad. Viszont törekedni kell egyrészt a mezőgazdaságra épülő iparágak (élelmiszeripar, könnyűipar), másrészt a gazdaság más területeinek fejlesztésére. Figyelmet érdemel a gazdasági fejlődés háttérét nyújtó infrastrukturális ellátottság fejlesztése is.

Statisztikai adatok mutatják, hogy a megyén belül a Kiskőrösi Járás azon járások közé tartozik, ahol alacsonyabbak a munkabérek a megyei átlagbérhoz képest. Ez az adat figyelemre méltó a település népességmegtartó képessége szempontjából

1. számú táblázat - Lakónépesség száma az év végén		
Év	Fő (TS 001)	Változás
2017	7 342	bázis év
2018	7 259	98,87%
2019	7 175	98,84%
2020	7 168	99,90%
2021	7 081	98,79%
2022	6 980	98,57%

Forrás: TeIR, KSH-TSTAR



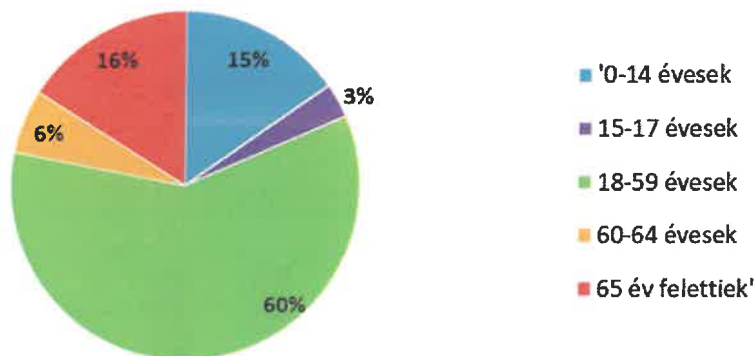
A lakónépesség kismértékű, de folyamatos csökkenést mutat, a bázis évhez képest 2022-re 0,3 %-kal csökkent. E tényt az Önkormányzatnak a hosszútávú fejlesztési terveiben figyelembe kell venni és lehetőségeit fel kell használni a beavatkozás érdekében.

2. számú táblázat - Állandó népesség összetétele nemek és korcsoportok szerint (2020)

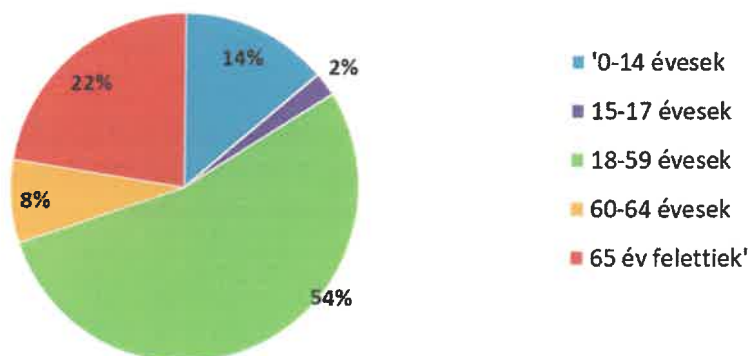
Korcsoport	Fő			Az állandó népességből a megfelelő korcsoportú nők és férfiak aránya (%)	
	Férfiak	Nők	Összesen (TS 003)	Férfiak (TS 005)	Nők (TS 007)
Állandó népesség száma (férfiak TS 004, nők TS 006)	3 594	3 809	7403	48,55%	51,45%
0-2 évesek (összes száma TS 008, aránya TS 009)			200	2,70%	
0-14 éves (férfiak TS 010, aránya TS 011; nők TS 012, aránya TS 013)	548	524	1072	7,40%	7,08%
15-17 éves (férfiak TS 014, aránya TS 015; nők TS 016, aránya TS 017)	115	85	200	1,55%	1,15%
18-59 éves (férfiak TS 018, aránya TS 019; nők TS 020, aránya TS 021)	2 141	2 051	4192	28,92%	27,70%
60-64 éves (férfiak TS 022, aránya TS 023; nők TS 024, aránya TS 025)	212	294	506	2,86%	3,97%
65 év feletti (férfiak TS 026, aránya TS 027; nők TS 028, aránya TS 029)	578	855	1433	7,81%	11,55%

Forrás: TeIR, KSH-TSTAR

Állandó népesség - férfiak életkori megoszlása

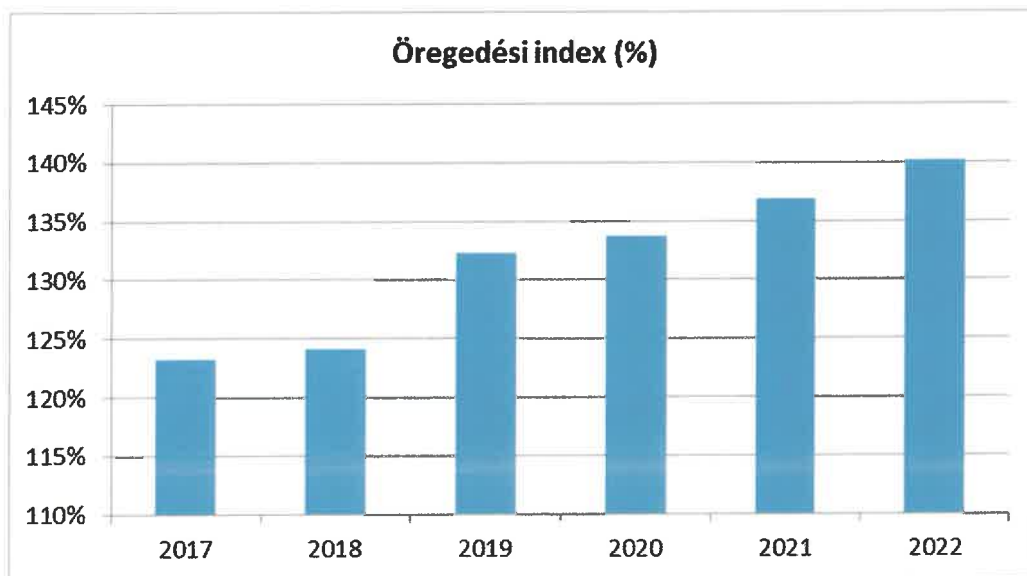


Állandó népesség - nők életkori megoszlása



3. számú táblázat - Öregedési index			
Év	65 év feletti állandó lakosok száma (fő) (TS 026 és TS 028 összesen)	0-14 éves korú állandó lakosok száma (fő) (TS 010 és TS 012 összesen)	Öregedési index % (TS 030)
2017	1 345	1 092	123,17%
2018	1 357	1 094	124,04%
2019	1 397	1 056	132,29%
2020	1 433	1 072	133,68%
2021	1 454	1 062	136,91%
2022	1 478	1 055	140,09%

Forrás: TeIR, KSH-TSTAR

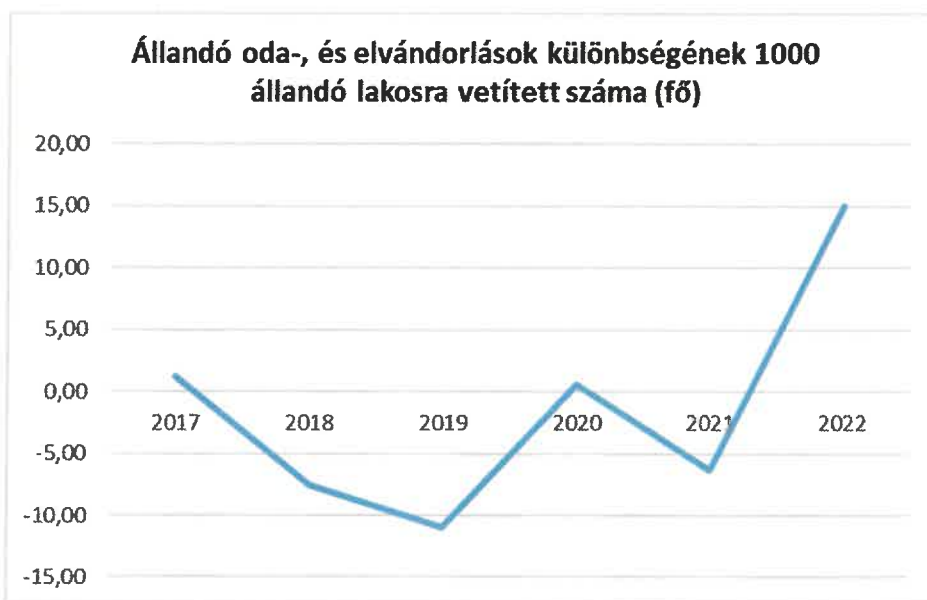


Az állandó népességet különböző korcsoportokban vizsgálja a táblázat. Folyamatos tendencia a 65 év feletti állandó lakosok számának növekedése és a 14 év alattiak számának csökkenése. Mindezek alapján az öregedési index 2022-re a bázis év 2017-hez képest 16,92 %-kal nőtt.

Megállapítható továbbá, hogy egészen 59 éves életkorig minden korcsoportban magasabb a népességben belül a férfiak aránya, majd 60 év felett megfordul, a nők aránya lesz magasabb. Ez egyértelműen jelzi, hogy 60 év felett magasabb a férfihalandóság.

4. számú táblázat - Belföldi vándorlások	
Év	Állandó oda-, és elvándorlások különbségének 1000 állandó lakosra vetített száma (fő) (TS 031)
2017	1,22
2018	-7,53
2019	-10,95
2020	0,56
2021	-6,32
2022	15,05

Forrás: TeIR, KSH-TSTAR



Az elvándorlások száma 2022-re a bázis évhez képest 13,83 %-kal nőtt. Ez az adat figyelemfelkeltő abban a tekintetben, hogy az Önkormányzatnak törekednie kell olyan döntések meghozatalára, melyek helyben maradásra ösztönöznek.

5. számú táblázat - Természetes szaporodás	
Év	Az élve születések és halálozások különbözetének 1000 lakosra vetített száma (fő) (TS 032)
2017	-2,45
2018	-3,56
2019	-3,60
2020	-2,23
2021	-6,88
2022	-6,61

Forrás: TeIR, KSH-TSTAR



Helyi Esélyegyenlőségi Program céljai

A Helyi Esélyegyenlőségi Program átfogó célja:

Soltvadkert település Önkormányzata a HEP elfogadásával érvényesíteni kívánja különösen a HEP részét alkotó helyzetelemzés (HEP HE) és az intézkedési terv (HEP IT)³ által:

- diszkriminációmentességet,⁴
- az egyenlő bánásmód, és az esélyegyenlőség biztosításának követelményét,⁵
- a közösségi közlekedéshez, és közszolgáltatásokhoz történő egyenlő hozzáférés elvét,⁶
- a szegregációmentességet, különösen a foglalkoztatás, a szociális biztonság, az egészségügy, az oktatás és a lakhatás területén a helyzetelemzés során feltárt problémák kezelése érdekében szükséges intézkedéseket.⁷

A Helyi Esélyegyenlőségi Programok, HEP-ek célja különösen az önkormányzati képesség terén a helyi jogalkotási folyamat eredményesebbé tétele, s ehhez kapcsolódóan a partnerség erősítése, továbbá az önkormányzat által ellátott igazgatási szolgáltatások megszervezésének finomhangolása, a társadalmi kohézió erősítése, a fejlesztési forrásokhoz történő egyenlő esélyű hozzáférés biztosítása, valamint a tervezési eszköztár bővítése. A kialakult gyakorlattal ellentétben – mely gyakran öt célcsoportot említ – a cél különösen hat célcsoport, a mélyszegénységben élők, romák, a gyermekek, a nők, az idősek és a fogyatékkal élők esélyeinek javítását célozza minden településen. Valójában számolni kell a tanyán élő, és több hátránnyal egyidejűleg érintett célcsoport tagjaival is. Összességében elmondható, hogy a védelemnek és az esélyek biztosításának a kevesebb lehetőséggel rendelkező személyek helyzetének javítását nagyobb intenzitással kell szolgálnia, mint másokét. A HEP-ek létrehozna egy egységes a minisztérium számára hasznosítható értékelési rendszert is az egyes HEP-ek összehasonlíthatósága által, különösen akkor, ha az önkormányzatok a HEP-ek tartalmi kereteit nem változtatják meg. „Annak érdekében, hogy az érintett célcsoportok (tartósan rászorulók - romák, gyerekek, idősek, nők, fogyatékkal élők) helyzetének változása és problémáik kezelése érdekében tett intézkedések országos szinten is nyomon követhetők

³ 321/2011. (XII. 27.) Korm. rendelet, 1 § (1) bek.

⁴ 321/2011. (XII. 27.) Korm. rendelet, 4 § (1) bek. ab) pont.

⁵ 321/2011. (XII. 27.) Korm. rendelet, 5 § (1) bek. e) pont.

⁶ 321/2011. (XII. 27.) Korm. rendelet, 4 § (1) bek. bb) pont.

⁷ 321/2011. (XII. 27.) Korm. rendelet, 4 § (1) bek. b), ba), ca) pont.

legyenek, a programokat a települési önkormányzatok egységes elvek mentén kell, hogy elkészítsék.”⁸

A HEP-ek alkalmat és lehetőséget teremtenek helyi együttműködések generálására, és elősegíthetik az önkormányzatok közötti megállapodások megkötését is. A HEP-ek kimondott célja az MNTFS és más felzárkóztató programok érvényre juttatása statisztikai adatok és a mentorok személyes támogatása által is.⁹

A HEP helyzetelemző részének céljai:

Elsődleges cél figyelembe venni a 321/2011. (XII. 27.) Korm. rendelet 1. § (2) bekezdésében nevesített, esélyegyenlőségi célcsoportokba tartozók számát és arányát, valamint helyzetét a településen.¹⁰ E mellett fontos a célcsoportokba tartozókra vonatkozóan áttekinteni a szolgáltatásokhoz történő hozzáférés alakulását, valamint feltárni az ezeken a területeken jelentkező problémákat. További cél meghatározni az e csoportok esélyegyenlőségét elősegítő feladatokat, és azokat a területeket, melyek fejlesztésre szorulnak.

A HEP IT céljai:

A célok megvalósításának lépéseit, azok forrásigényét és végrehajtásuk tervezett ütemezését a HEP IT tartalmazza. Cél a helyzetelemzésre építve olyan beavatkozások részletes tervezése, amelyek konkrét elmozdulásokat eredményeznek az esélyegyenlőségi célcsoportokhoz tartozók helyzetének javítása szempontjából.¹¹ További cél meghatározni a beavatkozásokhoz kapcsolódó kommunikációt. Szintén célként határozható meg annak az együttműködési rendszernek a felállítása, amely a programalkotás és végrehajtás során biztosítja majd a megvalósítás, nyomon követés, ellenőrzés-értékelés, kiigazítás támogató strukturális rendszerét, vagyis a HEP Fórumot és a hozzá kapcsolódó tematikus munkacsoportokat.

A HEP jelentősége:

A HEP-ek nem csupán a nemzeti felzárkózási stratégia településszintű megvalósításának alapegységei, hanem fontos szerepet töltenek be a kormányzati konzultációs rendszerben azzal, hogy megteremtik a lehetőséget a kormányzati célok társadalmasítására, a fejlesztési elképzelésekhez történő csatlakozásra és fordított irányban az alulról felfelé történő információáramlásban is lehetőséget biztosítanak a településszintű előrehaladás nyomon követésére és fejlesztési igények megfogalmazására a felzárkózási, esélyteremtési feladatokhoz kapcsolódóan.¹²

A felzárkózás-politika helyi szintű lábaként 2013-tól kialakult a HEP-ek elkészítésének új rendszere. Célja, hogy a településeken élő, esélyteremtés szempontjából támogatásra szoruló társadalmi csoportok – különösen a mélyszegénységben élők, romák, gyermekek, fogyatékkal élő személyek, nők és az idősek – helyzete és életminősége javuljon.¹³

⁸ MAGYAR NEMZETI TÁRSADALMI FELZÁRKÓZÁSI STRATÉGIA (MNTFS) II. TARTÓSAN RÁSZORULÓK – SZEGÉNY CSALÁDBAN ÉLŐ GYERMEKEK –ROMÁK (2011–2020) Frissített változat. p. 119.

⁹ MAKOS Nándor: Nők esélyegyenlőségéről JEGYZŐ ÉS KÖZIGAZGATÁS (1589-3383): XXIV. évfolyam 6. pp 36-40 (2022).

¹⁰ 321/2011. (XII. 27.) Korm. rendelet, 1 § (4) bek.

¹¹ Alaptörvény XV. cikk. (4) bek., 321/2011. (XII. 27.) Korm. rendelet, 1 § (3-4) bek.

¹² Alaptörvény XXV. cikk.

¹³ MNTFS 2030. p. 166.

1. Jogszabályi háttér bemutatása

1.1 A program készítését előíró jogszabályi környezet rövid bemutatása

Magyarország nemzetközi és szupranacionális jogból származó kötelezettségeire, és a nemzeti hagyományaira való tekintettel, az esélyegyenlőség és az egyenlő bánásmód előmozdítása nemzeti feladat. Az Alaptörvény különösen a II. cikk, és a XV. cikk (4) pontjára való tekintettel megállapítható, hogy „Magyarország az esélyegyenlőség és a társadalmi felzárkózás megvalósulását külön intézkedésekkel segíti.” A HEP elkészítésének kötelezettségét az Ebktv. 31. § (1) bekezdése tartalmazza. A program elkészítésére vonatkozó részletszabályokat a törvény végrehajtási rendelete,

- a helyi esélyegyenlőségi programok elkészítésének szabályairól és az esélyegyenlőségi mentorokról” szóló 321/2011. (XII.27.) Korm. rendelet „2. A helyi esélyegyenlőségi program elkészítésének szempontjai” fejezete tartalmazza.¹⁴ A HEP alkalmazása során figyelemmel kell lenni más, az esélyegyenlőséget érintő jogszabályra is, különösen:
- a Magyarország helyi önkormányzatairól szóló 2011. évi CLXXXIX. törvény (továbbiakban: Möt.)
- a nemzetiségek jogairól szóló 2011. évi CLXXIX. törvény (Njt.)
- a szociális igazgatásról és szociális ellátásokról szóló 1993. évi III. törvény (továbbiakban: Szt.)
- a foglalkoztatás elősegítéséről és a munkanélküliek ellátásáról szóló 1991. évi IV. törvény (továbbiakban: Flt.)
- az egészségügyről szóló 1997. évi CLIV. törvény (továbbiakban: Eütv.)
- a gyermekek védelméről és a gyámügyi igazgatásról szóló 1997. évi XXXI. törvény (továbbiakban: Gyvt.)
- a nemzeti köznevelésről szóló 2011. évi CXC. törvény (továbbiakban: Nkntv.) előírásaira.
- 32/2012. (X. 8.) EMMI rendelet a Sajátos nevelési igényű gyermekek óvodai nevelésének irányelve és a Sajátos nevelési igényű tanulók iskolai oktatásának irányelve kiadásáról

1.2 Az esélyegyenlőségi célcsoportokat érintő helyi szabályozás rövid bemutatása.

Soltvadkert Város Önkormányzata döntésein keresztül fejezi ki elkötelezettségét az esélyegyenlőség biztosítása mellett a város valamennyi lakója számára, hiszen a jogszabályokban meghatározott, ilyen irányú kötelező feladatok ellátásán túl a nem önkormányzati fenntartású intézményekkel, társszervezetekkel, civil szerződésekkel, egyesületekkel és alapítványokkal közösen (gyakorta azok anyagi támogatása mellett) törekszik érvényre juttatni az esélyegyenlőség eszméjét a társadalmi élet minden területén.

Az esélyegyenlőségi célcsoportokat érintő rendeletek a következők:

- Soltvadkert Város Önkormányzatának mindenkor költségvetési rendelete
- Soltvadkert Város Önkormányzata Szervezeti és Működési Szabályzata
- Soltvadkert Város Önkormányzata helyi építési szabályokról szóló rendelete
- A helyi közművelődési feladatok meghatározásáról és ellátásáról szóló rendelet
- A Környezetvédelmi Alap létrehozásáról szóló rendelet
- A háziorvosi körzetekről szóló rendelet
- A védőnői körzetek kialakításáról szóló rendelet

¹⁴ Vö. Jat.24. § (1) bek.

- A lakások és helyiségek bérletéről szóló rendelet
- A tanyagondnoki szolgáltatás körzetének meghatározásáról szóló rendelet
- A pénzbeli és természetben nyújtott szociális ellátások, szociális szolgáltatások, valamint a gyermekvédelmi ellátások helyi szabályairól szóló rendelet
- Az államháztartáson kívüli forrás átadásáról és átvételéről szóló rendelet

2. Stratégiai környezet bemutatása

Az esélyteremtés terén a nemzetközi, a szupranacionális, és a nemzeti célkitűzések egybeeshetnek. Nemzetközi¹⁵ célkitűzések:

1. **Nincs szegénység**
2. **Nincs éhség**
3. **Jó egészség és jó közérzet**
4. **Minőségi oktatás**
5. **Nemek közötti egyenlőség**
6. **Tiszta víz és higiénia**
7. **Megfizethető és tiszta energia**
8. **Tisztességes munka és gazdasági növekedés**
9. **Ipar, innováció és infrastruktúra**
10. **Csökkentett egyenlőtlenség**
11. **Fenntartható városok és közösségek**
12. **Felelősségteljes fogyasztás és termelés**
13. **Klíma akció**
14. **Élet a víz alatt**
15. **Élet a szárazföldön**
16. **Béke, igazságosság és erős intézmények**
17. **Partnerség a célokért**

Szupranacionális¹⁶ célkitűzések:

A Területi Agenda figyelembe veszi a közelmúltbeli szakpolitikai kereteket és menetrendeket.¹⁷ Európa egységességének megőrzéséhez elengedhetetlen, hogy **hidat képezzünk** az eltérő jövedelmű, oktatási háttérű, kultúrájú, vallású, valamint különböző hagyományokkal rendelkező emberek között. Elő kell segítenünk a civil társadalom tagjai közötti együttműködést, és fokoznunk kell a szolidaritásukat a **szegregáció csökkentése**, valamint a **társadalmi befogadás** előmozdítása érdekében, a **sokszínűséget** pedig az **általános jóllét** szolgálatába kell állítanunk.¹⁸

¹⁵ Forrás: Az Egyesült Nemzetek Szervezetének (2017) határozata, amelyet a Közgyűlés 2017 július 6-án fogadott el, a Statisztikai Bizottságnak a 2030-ig tartó időszakra vonatkozó fenntartható fejlődési menetrenddel kapcsolatos munkája (A/RES/71/313).

¹⁶ Forrás: Területi Agenda 2030.

¹⁷ Forrás: Területi Agenda 2030: Idetartozik többek között az Egyesült Nemzetek Szervezetének a 2030-ig tartó időszakra vonatkozó fenntartható fejlődési menetrendje és a fenntartható fejlődési célok (2015), a Párizsi Megállapodás (2015), az Egyesült Nemzetek Szervezetének Új városfejlesztési menetrendje (2016), az Európai Bizottság „Fenntartható Európa 2030-ra” című vitaanyaga (2019), a 2021–2027- es időszakra szóló, jövőbeli uniós kohéziós politikára irányuló javaslat (2018), az Európai Unió városfejlesztési agendája (2016), az Új Lipcsei Charta (2020), a Jobb életminőség a vidéki területeken című Cork 2.0 nyilatkozat (2016), az OECD város- és vidékpolitikára vonatkozó elvei (2019), az európai zöld megállapodás és az ahhoz kapcsolódó Fenntartható Európa beruházási terv és méltányos átállási mechanizmus (2020), az uniós helyreállítási program (2020), valamint az Európai Unió Tanácsa releváns következtetései.

¹⁸ Bővebben lásd: MAKKOS Nándor: A szegregátumok megszüntetésének lehetőségéről JEGYZŐ ÉS KÖZIGAZGATÁS (1589-3383): XXV. évfolyam 3.szám pp 40-44 (2023)

Nemzeti célkitűzések:

A felzárkózás politika alapdokumentumaként Magyarország Kormánya 2011-ben fogadta el a Nemzeti Társadalmi Felzárkózási Stratégiát (1430/2011. (XII. 13.) Korm. hat.), majd 2014-ben a Magyar Nemzeti Társadalmi Felzárkózási Stratégia II-t (1603/2014. (XI. 4.) Korm. hat.) 2021-ben elkészült a Magyar Nemzeti Társadalmi Felzárkózási Stratégia 2030 (MNTFS 2030), illetve a Magyar Nemzeti Társadalmi Felzárkózási Stratégia 2030 végrehajtásának a 2021–2024. évekre szóló kormányzati intézkedési terve (Kormány 1619/2021. (IX. 3.) Korm. határozata) amely a következő évekre alapozza meg a felzárkózás-politika fő irányait:

- I. Születés és gyermekkor
- II. Köznevelési, szakképzési, felsőoktatási rendszer – óvodától egyetemig
- III. Ifjúsági ügyek, gyermekvállalás, családalapítás, életmód
- IV. Foglalkoztatás, munkavállalás, felnőttképzés, szociális gazdaság
- V. Területi egyenlőtlenségek, településfejlesztés – lakhatási és energiaszegénység – környezettudatosság, környezetvédelem
- VI. Testi-lelki egészség, egészségügyi ellátás
- VII. Roma identitás, közösségépítés, szemléletformálás, jogérvényesítés
- VIII. A Stratégia megvalósításának intézményrendszere, hazai és Kárpát-medencei partnerség
- IX. A stratégia nyomon követése, monitoring

Társadalmi felzárkóztatást az MNTFS-en kívül, különösen az alábbi nemzeti stratégiák, programok tartalmazzak:

1. „Legyen jobb a gyermekeknek” Nemzeti Stratégia (2007-2032)
2. Digitális Gyermekvédelmi Stratégia (2016-)
3. Magyarország Digitális Oktatási Stratégiája (2016-)
4. Nemzeti Tehetség Program (2008-2028)
5. Nemzeti Környezetvédelmi Program (2022-2026)
6. Új Roma Stratégia (2019-2030)
7. „A nők szerepének erősítése a családban és a társadalomban” (2021–2030)¹⁹
8. Idősügyi Nemzeti Stratégia (2023-2024)
9. Országos Fogytékosságügyi Program (2015-2025)

1. „Legyen jobb a Gyerekeknek” Nemzeti Stratégia (2007-2032)

A Legyen Jobb a Gyerekeknek Nemzeti Stratégia szükségességét elsősorban az indokolta, hogy csökkentse a gyermekek és családjaik nélkülözését, javítsa a gyermekek fejlődési esélyeit. A törvény minden gyerekre kiterjed, de értelemszerűen azoknak a gyerekeknek kell prioritást kapniuk, akiknek érdekei a legjobban sérülnek, akiknél a nélkülözések a legjobban korlátozzák fejlődésüket. A Nemzeti Stratégia másik fontos indoka a szegénységi ciklus megszakításának szükségessége, a gyermekek és a társadalom közös távlati érdeke.

2. Az Országgyűlés 88/2009. (X. 29.) OGY határozata a Nemzeti Ifjúsági Stratégiáról (2009-2024)

¹⁹ Forrás: „Az 1685/2020. (X. 22.) Korm. határozat rendelkezik az Európai Unió számára készített, „A nők szerepének erősítése a családban és a társadalomban” (2021–2030) akcióterv elfogadásáról.

A magyar Ifjúsáspolitikai Stratégia két elsődleges dokumentumból áll: A Nemzeti Ifjúságvédelmi Stratégiából és a A Kormány 1494/2011. (XII. 27.) Korm. határozata az Új Nemzedék Jövőjéért Program, a Kormány ifjúsáspolitikai keretprogramjának elfogadásáról. A Nemzeti Ifjúsági Stratégia (NIS) Magyarország nemzeti ifjúsági stratégiája, amelyet a magyar Országgyűlés 2009-ben fogadott el, és 2024-ig érvényes. A NIS felvázolja a magyarországi fiatalok fejlődésének optimális irányait. A stratégia célja, hogy a fiatalokat folyamatos, innovatív és modern erőforrásnak tekintse, amely képes hozzájárulni a társadalomhoz. A NIS három fő fókuszterülettel rendelkezik: a részvétel, a kapcsolat és a felhatalmazás. A magyar kormány akciótervet is kidolgozott a NIS megvalósítására, amelyet 2010-ben hagytak jóvá.

3. Magyarország Digitális Gyermekvédelmi Stratégiája (2016-)

A Kormány a1488/2016. (IX.2.) Korm. határozattal elfogadott Magyarország Digitális Gyermekvédelmi Stratégiáját az InternetKon eredményei alapján készítette el a magyar társadalom és a magyar nemzetgazdaság digitális fejlesztését célzó Digitális Jólét Programot. A program részeként elkészült Magyarország Digitális Gyermekvédelmi Stratégiáját a fentiekén túl az a felismerés hívta életre, hogy a digitális kultúra egyre növekvő mértékben, meghatározó módon befolyásolja mindennapi életünket, társadalmunkat és gazdaságunkat. A tudatos internethasználat mint a digitális kultúrához való hozzáférés csatornája az egyik legfontosabb, rendkívül összetett képesség. Amennyiben a megfelelő képességekkel rendelkező fiatalok biztonságos környezetben tudják használni a digitális világ nyújtotta lehetőségeket, úgy nemcsak a saját egyéni versenyképességük javul, hanem közösségüké, így összességében az országé is.

4. Magyarország Digitális Oktatási Stratégiája (2016-)

A Kormány által 1858/2016. (XII. 27.) Korm. határozattal elfogadott Magyarország Digitális Startup Stratégiáját az a felismerés hívta életre, hogy a digitális átalakulás nem választás kérdése: olyan elkerülhetetlen jelenség, amelyre mindenkinek fel kell készülnie, hiszen 20. századi tudással senki nem lehet versenyképes a 21. században. A digitális eszközöket és szemléletmódot be kell vinni a tantermekbe, mivel napról napra mélyebben integrálódnak a hétköznapi életünkbe is. A felnövekvő generáció versenyképessége, munkaerőpiaci esélyei szempontjából is elkerülhetetlen az oktatási rendszer azonnali és radikális digitalizálása: most dől el, hogy a magyar fiatalok milyen szerepet töltenek majd be az európai munkaerőpiacon, ahogy az is, hogy a magyar nemzetgazdaság milyen szerepet kaphat a nemzetközi versenyben. A felkészülés legjobb eszköze természetesen az oktatásban való tudatos részvétel, az egész életen át tartó tanulás. Ennek megfelelően a DJP kiemelt területei közé tartozik Magyarország Digitális Oktatási Stratégiájának elkészítése, hiszen a 21. században nem lehet múlt századi módszerekkel tanítani és tanulni.

5. Nemzeti Tehetség Program (2008-2028)

126/2008. (XII. 4.) OGY határozat a Nemzeti Tehetség Program elfogadásáról, a Nemzeti Tehetség Program finanszírozásának elveiről, valamint a Nemzeti Tehetségügyi Koordinációs Fórum létrehozásának és működésének elveiről:

Magyarország gazdasági kibontakozása a tudás- és képességigényes ágazatok fejlesztésével valósulhat meg. Ezen ágazatok fejlődése szempontjából kulcsfontosságú, hogy az adott tudás- és képességtartalomban kiemelkedő teljesítményre képes fiatalok, a tehetségek felszínre kerülnek-e, tehetségük kibontakozhat-e, hasznosulhat-e, a tehetségek pályájukon kellő és folyamatos segítséget kapnak-e és - mindezek következtében - képes lesz-e az ország megtartani a legkiválóbb tehetségeit.

A tehetségek megtalálása és folyamatos fejlesztése a tehetséges fiatal számára mással nem pótolható kitörési, érvényesülési esélyt jelent. A tehetségek ma már egy adott ország versenyképességét meghatározó kulcstényezővé léptek elő. Ebből is következően a tehetségek megtalálása nem csak a tehetségek és családjuk magánügye, hanem nemzeti ügy, hiszen a tehetség hasznosulása a közvetlen haszon mellett a legversenyképesebb termelés kifejlesztésével és idevonzásával is a teljes nemzetnek többletlehetőségeket teremt. Így a tehetségek segítésének nemzeti programja gazdasági, esélyjavító és társadalomépítési program is.

A tehetségsegítés komplex formái szervesen illeszkednek a köz- és felsőoktatás megújítását célzó törekvésekhez, a kompetencia alapú, az egyének tanulási sajátosságait is figyelembe vevő oktatás elterjesztéséhez. A tehetségek segítése és fejlesztése az életpálya helyes irányba terelését, az életpálya sikerességének segítését, az innováció és kreativitás ösztönzését és elterjedését, a gazdasági növekedést, a magasabb versenyképességet, az esélyegyenlőtlenségek csökkentését, a magasabb társadalmi mobilitást, a hátrányos helyzet leküzdését és a kistérségek, valamint az egész társadalom kohézióját egyaránt szolgálják. A Nemzeti Tehetség Programnak a foglalkoztatási stratégiában példa- és értékteremtő szerepe van, a magyar gazdaság fejlődésében pedig kitörési pont lehet.

A tehetségek segítése nem áll meg a határoknál. A határon túli magyarság tehetségsegítők hagyományainak megismerése, hasznosítása, a határon túli kezdeményezésekkel való folyamatos együttműködés a tehetségsegítést ilyen értelemben nemzeti üggyé is teszi.

A tehetségek segítésében eddig elért, és a Nemzeti Tehetség Program megvalósítása során várható további eredmények nemcsak Magyarország, hanem az Európai Unió egésze számára is kiemelkedően értékes, más országokban is adaptálható tapasztalatot jelenthetnek, amelynek terjesztése hozzájárul az ország nemzetközi elismertségének növekedéséhez.

6. Nemzeti Környezetvédelmi Program (2022-2026)

Az Országgyűlés 62/2022. (XII. 9.) OGY határozata a 2026-ig szóló 5. Nemzeti Környezetvédelmi Programot. A program stratégiai és horizontális céljai: 1. Az emberi egészség és az életminőség környezeti feltételeinek javítása, a környezetterhelés hatásainak csökkentése. 2. Természeti értékek és erőforrások védelme, helyreállítása, fenntartható használata. 3. Az erőforrás-takarékosság és hatékonyság javítása, a gazdaság zöldítése és körforgásos működésének erősítése. 4. A környezetbiztonság javítása. 5. A társadalom környezettudatosságának növelése. 6. Az éghajlatváltozáshoz való alkalmazkodási képesség erősítése.

Környezeti nevelés és oktatás keretében szükséges különböző környezeti nevelési és oktatási programok megerősítése. Köznevelési intézményekben a környezeti nevelés, és a fenntartható életmódra nevelés részét képezi a nevelési-oktatási feladatoknak. Kereteit elsősorban az Óvodai Nevelés Országos Alapprogramja és a Nemzeti Alaptanterv jelentik, valamint az erre épülő kerettantervek ajánlásai. A környezeti nevelés egészintézményes kiválósági hálózata a Magyarországi Zöld Óvodák Hálózata, valamint a Magyarországi Ökoiskola Hálózat. Jelenleg hazánkban minden negyedik gyermek Zöld Óvodába és minden harmadik tanuló ökoiskolába járhat. A felsőoktatásban tovább gyarapodtak a környezet- és természetvédelmi tárgyú graduális, posztgraduális és PhD programok. A környezeti nevelés és oktatás a személyes példaadással párosuló ismeretátadáson keresztül, a képzés pedig a fenntarthatóságra neveléssel, az ehhez szükséges tudás átadásával ösztönzi a környezettudatos szemlélet alakulását annak érdekében, hogy az egyén képes legyen döntéseiben és életvitelében is alkalmazni, viselkedése szerves részévé tenni az elsajátított ismeretanyagot.

7. Új Roma Stratégia (2019–2030)

(A stratégia csak a határozatban megjelölt településeket érinti)

A Kormány 1426/2019. (VII. 26.) Korm. határozata az Új Roma Stratégiával (2019–2030) összefüggő feladatok meghatározásáról című dokumentumban a) megállapítja, hogy az általa

megtárgyalt Új Roma Stratégia (2019–2030) című dokumentum (a továbbiakban: Stratégia) intézkedési tervek és intézkedések kidolgozásának alapjául szolgálhat; b) felhívja a miniszterelnöki biztos kinevezéséről szóló 3/2019. (IV. 18.) ME utasítással kinevezett miniszterelnöki biztost (a továbbiakban: miniszterelnöki biztos) és a belügyminisztert, hogy a Stratégia tervezetét egészítsék ki a 2021–2027-es európai uniós tervezési ciklus forrásfelhasználásának feltételeiről szóló elemekkel. Felelős: miniszterelnöki biztos belügyminiszter Határidő: a feltételek ismertté válását követő 90. nap 2. A Kormány a) egyetért azzal, hogy a Magyar Máltai Szeretetszolgálat a „Felzárkózó települések” programjában kijelölt 30 település mellett Csörög, Monor és Nagybárcány településeken fejlesztési programot indítson, valamint felhívja a belügyminisztert, hogy a miniszterelnöki biztos együttműködésével és az érintett miniszterek bevonásával gondoskodjon e három településnek a „Felzárkózó települések” programjába történő bevonásáról a következő fejlesztési feladatok megvalósításával: aa) Csörög településen közösségi tér kialakítása, komplex szociális szolgáltatások nyújtása, a kora gyermekkori szolgáltatások kiszélesítése, valamint a gyermekjóléti alapellátások fejlesztése, ab) Monor Tabán városrészében felújítás alá eső házak, illetve a közfürdő állapotának felmérése, az ingatlanok tulajdonjogi helyzetének rendezése, lakások vásárlása, a településrész képezés, lakhatási viszonyainak javítására infrastrukturális beruházások kivitelezése, ac) Nagybárcány településen komplex szociális szolgáltatások nyújtása, a kora gyermekkori szolgáltatások fejlesztése, a közösségfejlesztést célzó infrastrukturális fejlesztés és programok indítása; Felelős: belügyminiszter miniszterelnöki biztos érintett miniszterek Határidő: azonnal b) felhívja a belügyminisztert, hogy tegyen javaslatot a „Felzárkózó települések” hosszú távú programjának megalapozásáról szóló 1404/2019. (VII. 5.) Korm. határozat 1. pontjában meghatározott települési körből a bevonásra javasolt következő 30 településre.

8. „A nők szerepének erősítése a családban és a társadalomban” (2021–2030) ²⁰

1. Az Akcióterv a családi élet és munkavállalás összehangolásának további támogatását tűzi ki célul, amelyet a következő konkrét intézkedésekkel javasolt elérni:

- a) A női-férfi munkamegosztás elősegítése
- b) A nők „láthatatlan”, „fizetetlen” munkájának fokozott elismerése
- c) A munka és családi élet összehangolása a nők és férfiak között a gyermekgondozási szabadság tekintetében
- d) A gondozási feladatokban való állami és munkaadói segítségnyújtás munkahelyi, vállalati bölcsődék és óvodák számának növelésével figyelembe véve a meglévő óvodák kapacitását;
- e) Szemléletmód formálás az oktatásban
- f) Szemléletmód formálás a vállalati magatartásban az 1201/2015. (IV. 9.) Korm. határozatban foglalt a vállalati társadalmi felelősségvállalásra vonatkozó Cselekvési Terv aktualizálása a vállalatok felelős magatartásának erősítése érdekében;
- g) Család-és gyermekbarát környezet kialakítása

2. A nők részvételének segítése azokon a területeken, ahol az jelenleg alacsony.

3. A nők és férfiak egyenlő mértékű gazdasági, egészségi és szociális védelmének megteremtése.

9. Idősügyi Nemzeti Stratégia (2023–2034)

A 81/2009. (X. 2.) OGY határozat az Idősügyi Nemzeti Stratégiáról című dokumentum az aktuális gazdasági-társadalmi környezethez viszonyulva határozza meg az idősügyi stratégia célkitűzéseihez szükséges kormányzati beavatkozási feladatokat. Az életkor meghosszabbodásával a népesség egyre nagyobb arányát alkotó idős generáció mind erőteljesebb társadalmi hasznosságának

²⁰ Forrás: „Az 1685/2020. (X. 22.) Korm. határozat rendelkezik az Európai Unió számára készített, „A nők szerepének erősítése a családban és a társadalomban” (2021–2030) akcióterv elfogadásáról.

előmozdítása fontos feladat, megkerülhetetlenül fontos cél. Az idősekről való gondolkodás felöleli a jogbiztonság, kommunikáció, nyilvánosság, képzés, élethosszig tartó tanulás, egészségügy, rehabilitáció, mentális egészség, szociális ellátások, nyugdíjügy, foglalkoztatás, kultúra-közművelődés, sport-rekreáció, strukturált szabadidő-eltöltés, esélyegyenlőség, társadalmi kirekesztődés megelőzése, életútmodell, önkéntesség, generációk közötti együttműködés területeit és kapcsolódási pontjait. A stratégia prioritásai:

1. Esélyegyenlőség, pozitív reakciók az idősödés és a hosszabbéletűség Társadalompolitikai kihívásaira, fellépés az ageizmus ellen

A Stratégiában megfogalmazottak rámutatnak arra, hogy fokozni kell az érintettek bevonását és az e céllal történő együttműködések fejlesztését a különböző szektorok (kormányzati, nonprofit, for-profit, informális közösségek), a különböző szakpolitikák és különböző szolgáltató partnerek között. A társadalmi szemlélet változtatása azért is szükséges, hogy csökkenjen az idősekkel szembeni negatív sztereotípiák térnyerése.

2. Társadalmi részvétel és bevonódás, közösségi megbecsültség

A Stratégia lényege egy társadalmi szemléletváltás elfogadtatása és érvényre juttatása, mely szerint az idősödéssel való gondolkodásban lényeges a meglévő képességek megőrzése, szunnyadó készségek előhívása.

3. Élethosszig tartó fejlődés, törekvés az életöröm, az autonómia megőrzésére és az önmegvalósításra

Az idős emberek számára képzésekkel is biztosítani kell az önellátás és az életminőségük megőrzésével kapcsolatos ismereteket. Meg kell teremteni a feltételeit az élethosszig tartó tanulásnak, az önszolgálati lehetőségeinek és az önkéntesség szélesebb körű kiépítésének, a generációk közötti együttműködés lehetőségeinek bővítését is.

4. Biztonság és megfelelő életminőség, a betegségek kockázatának alacsonyan tartása, az emberi méltóság megőrzése és a funkcionális önállóság elősegítése

Az idős emberről a maga emberi teljességében kell gondolkodni. A figyelmet az emberi élet kiteljesedésére kell fordítani és nem szabad kizárólag a szociális és egészségügyi vonatkozásokra leszűkíteni. A Stratégia alapvető irányelve és az időspolitikai fejlesztés egyik célja, hogy az időskorúak jól-léte szempontjából a személyre szabott szolgáltatások széles köre álljon rendelkezésre, figyelembe véve azt, hogy az időskorú személyeknek egyénenként eltérő társadalmi és kulturális szükségleteik vannak. Az időseknek úgy kell hozzáfénniük a különféle szolgáltatásokhoz, hogy azok leginkább igazodjanak a saját szükségleteikhez (a „se többet, se kevesebbet, mint amire éppen szükség van” elv érvényesítése). Az idős emberek számára minőségi szempontok alapján is ismereteket kell nyújtani a szolgáltatások biztonságáról, megbízhatóságáról, hozzáférhetőségéről és felhasználóbarát voltukról.

5. Aktivitását és függetlenségét, társadalmi presztízsét megőrző idősödő és idős ember

Az Idősügyi Nemzeti Stratégiában megfogalmazott időspolitikai jövőkép, a célok elérését szolgáló fejlesztendő területek számbavétele mind megelőző (pro-aktív), mind a jelenlegi helyzetre választ adó (reaktív) megközelítéseket tartalmaznak. A Stratégiában foglaltak megvalósítása a társadalom valamennyi csoportját érinti – a fiataloktól a nagyon idősökig. A Stratégiában megfogalmazott időspolitika megvalósítása lehetővé teszi az idős emberek önbecsülésének növelését, méltóságának megőrzését, valamint a társadalom többi korcsoportja részéről az idősekkel szembeni tisztelet növelését.

10. Országos Fogyatékosügyi Program (2015-2025)

Az Országgyűlés 15/2015. (IV.7.) sz. határozatával fogadta el az Országos Fogyatékosügyi Programról szóló határozatát, melyben felkéri a Kormányt, hogy jogalkotó és végrehajtó tevékenységében érvényesítse a Programban elfogadott elveket, feladatokat és célkitűzéseket, dolgozzon ki Intézkedési Tervet, számoljon be a célkitűzések megvalósulásáról az Országgyűlésnek.

Az Országgyűlés felkéri a kormányzati és civil szervezeteket, hogy egyenek meg mindent a Programban megfogalmazott célok megvalósításáért, a tömegtájékoztató szervek vezetőit és munkatársait, hogy vállaljanak részt a Program megismertetésében, a fogyatékos személyeket arra, hogy közösségi, helyi, kistérségi, megyei, regionális és országos szinten vállaljanak aktív és kezdeményező szerepet saját jogaik biztosításában, vegyenek részt a sorsukat érintő kérdésekben. Felkéri továbbá a felelős minisztert, hogy a programot tegye közzé az általa vezetett minisztérium honlapján felolvasó szoftverekkel használható elektronikus formában, magyar jelnyelven és könnyen érthető formátumban, továbbá a látássérültek érdekképviselőjét ellátó országos szervezeten keresztül Braille-formátumban.

2.1 Kapcsolódás stratégiai és települési önkormányzati dokumentumokkal, koncepciókkal, programokkal

Soltvadkert Város Önkormányzata 2014-2019. évekre elfogadott Gazdasági Programja:

Megtartotta az előző ciklus értékeit és aktualizálta a jelenkor kihívásaihoz, figyelembe véve a bekövetkezett társadalmi-gazdasági folyamatokat és azok várható hatásait, melyekre figyelemmel új célokat fogalmazott meg. Munkahelyteremtés és lakosságmegegyezés, a fiatalok helyben tartásának elősegítése, a mezőgazdasági beruházások beindításának támogatása és elősegítése. A kultúra, oktatás, sport célkitűzései között szerepel programok, rendezvények szervezése minden korosztály számára.

A térségi szemlélet és a helyi értékek tisztelete azért vált a fejlesztések mércéjévé, mert hosszú távon a partnerségi kapcsolatok kialakításával, és az itt élő emberek képességeinek és igényeinek figyelembevételével élénkíthető a település gazdasága és kereskedelme. Ha több befektető települ a városba, abból újabb munkalehetőségek származnak. A több munkahely nagyobb jólétet biztosít a lakosság számára, amit a közszolgáltatások színvonala is követni fog. A mainál komfortosabb Soltvadkertet pedig még a jelenleginél is kevesebben hagynának el – a városvezetők reményei szerint.

Soltvadkert Város Szociális Szolgáltatástervezési Koncepciója:

A koncepció célja, hogy olyan helyi szociális ellátórendszer működjön, amelyben megvalósul a szolgáltatók közötti jó és hatékony együttműködés, a szolgáltatások elérhetőek, ismerik és elismerik az individualizált igényeket. A koncepció bemutatja a helyi szociális szolgáltató rendszer mellett az egészségügyi ellátórendszert is.

A 2024-2025. évekre szóló Szociális Szolgáltatástervezési Koncepciót a Képviselő-testület a 86/2023. (XI.29.) KT határozatával elfogadta.

Különösen: Költségvetési koncepció, vagy Gazdasági program, Szociális Szolgáltatástervezési koncepció, Településfejlesztési stratégia, Településrendezési terv, Településszerkezeti terv, Településfejlesztési koncepció.

2.2 A helyi esélyegyenlőségi program térségi, társulási kapcsolódásainak bemutatása

Soltvadkert Város Önkormányzata jelenleg nem vesz részt olyan intézményesített társulásban, amely érintené az esélyegyenlőségi programot. Kapcsolódik azonban a Bács-Kiskun Vármegyei Kormányhivatal Kiskőrösi Járási Hivatal Járási Munkaügyi Kirendeltsége tevékenységéhez az álláskeresők munkahelyhez juttatásában, felzárkóztató képzésében, közmunkaprogramok végrehajtása tekintetében. Együttműködünk továbbá e feladatok megvalósításában a helyi Roma Nemzetiségi Önkormányzattal.

Soltvadkert Város partnertelepülésként, delegált képviselői útján aktívan részt vett Kiskőrösi Járási Esélyegyenlőségi Program kidolgozásában.

2.3 A települési önkormányzat rendelkezésére álló, az esélyegyenlőség szempontjából releváns adatok,²¹ kutatások áttekintése, adathiányok kimutatása

Az esélyegyenlőség szempontjából releváns adatokat a 2/2012. (VI.5.) EMMI rendelet 1. számú melléklete tartalmazza. A rendelet melléklete meghatározza az egységesen rendelkezésre álló statisztikai mutatókat a helyi esélyegyenlőségi program elkészítéséhez, illetve meghatározza azok forrását is. A jogszabály a mutatók forrásaként az Országos Területfejlesztési és Területrendezési Információs Rendszer (a továbbiakban: TeIR) jelöli meg.

A TeIR web alapú informatikai rendszer, amelynek szolgáltatásai az Interneten keresztül érhetőek el. Az országos, területi (regionális, kiemelt térségi, megyei, kistérségi) és települési szervezetek a TeIR egységes adatbázisához az alkalmazási rendszeren (felhasználói felületen) keresztül csatlakoznak.

A TeIR adatbázisába folyamatosan kerülnek feltöltésre az ott kezelt adatok és információk.

A TEIR adatbázis jelenleg 2021-es adatokat tartalmaz.

A TeIR adatbázisa mellett szükséges volt felhasználni más forrásokat is. Az adatok gyűjtésében, adatszolgáltatásokban – az önkormányzat saját adatbázisán kívül – segítséget nyújtottak az alábbi partnerek:

- Egyesített Szociális Intézmény
- Kossuth Lajos Evangélikus Általános Iskola és AMI
- Soltvadkerti Óvodák és Bölcsőde
- Evangélikus Egyházi Óvoda
- Gyöngyház Kulturális Központ
- Soltvadkerti Roma Nemzetiségi Önkormányzat

Egyes esetekben – mint pl. a mélyszegénységben élők száma – semmilyen adatforrás nem állt rendelkezésre, az ellátó szervezetet igénybe vevők és gondozottak számából lehet következtetéseket levonni.

²¹ Különösen a közoktatási esélyegyenlőségi intézkedési terv, és a szakképzési intézkedési terv.

3. A mélyszegénységben élők és a romák helyzete, esélyegyenlősége

Az emberi méltóság minden egyén, és társadalmi csoport tekintetében egyenlő, korlátozhatatlan, visszavonhatatlan, megkérdőjelezhetetlen. Nem megengedhető „A roma kisebbséggel szemben megfogalmazott olyan véleményesítő kijelentés, amely figyelmen kívül hagyja a mindenkit egyenlően megillető emberi méltóság értékét.”²² A mélyszegénységben élők és a romák esélyegyenlősége abban az esetben fedi egymást, ha a roma személy egyúttal a mélyszegény célcsoportba tartozik. A romák és mélyszegények egy célcsoportban való említése a HEP-ben a munkahelyteremtéssel foglalkoztatással, oktatással és képzéssel, egészségügyi és szociális szolgáltatásokkal, szegregátummal, helyi közélettel kapcsolatban indokolt lehet.

Fontos, hogy a jogalkotó több irányból kívánja a nemzetiségi lakosság esélyeit növelni. Egyrészt, az Njt. 81 § (1) bek. által meghatározott nemzetiségi jogok, „különösen a kollektív nyelvhasználat, hagyományápolás és kultúra, a helyi sajtó, az esélyegyenlőség, társadalmi felzárkózás és a szociális ellátás kérdéskörében a nemzetiségi lakosságot e minőségében érintő helyi önkormányzati határozatot a képviselő-testület csak az e lakosságot képviselő települési nemzetiségi önkormányzat, ennek hiányában az országos nemzetiségi önkormányzat egyetértésével hozhatja meg.” Az Njt. 81 § (1a) bek. alapján, a nemzetiségi önkormányzat részére az (1) bekezdésben biztosított egyetértési joggal kapcsolatban, a nyilatkozat megtételére – jogszabály eltérő rendelkezésének hiányában – harminc nap áll rendelkezésre. A határidő – bármely érdekeltnek a másik félhez intézett nyilatkozata alapján – egy alkalommal további tizenöt nappal meghosszabbodik. A határidő jogvesztő. Másrészt, az Njt. 115. § d) pontja alapján a helyi nemzetiségi önkormányzat kötelező közfeladata „d) a képviselt közösség érdekképviseletével, esélyegyenlőségének megteremtésével kapcsolatos feladatok ellátása, különös tekintettel a helyi önkormányzatnak a nemzetiségek jogainak érvényesítésével kapcsolatos feladataira.”²³

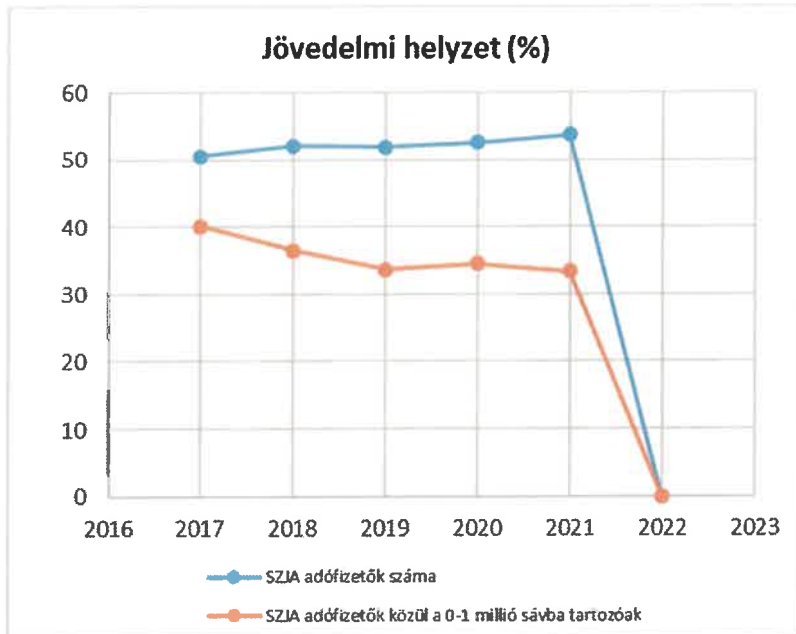
3.1 Jövedelmi és vagyoni helyzet

3.1. számú táblázat – Jövedelmi helyzet		
Év	Az SZJA adófizetők száma	Az SZJA adófizetők közül a 0-1 millió forintos jövedelemsávba tartozók
	az állandó népesség %-ában (TS 059)	az állandó népesség %-ában (TS 060)
2017	50,59	40,16
2018	52,08	36,51
2019	51,93	33,65
2020	52,53	34,46
2021	53,73	33,34
2022	n.a.	n.a.

Forrás: TeIR, KSH Tstar

²² Bővebben lásd : 828/2011. (VI. 22.) számú médiatanácsi határozat kivonata.

²³ 2011. évi CLXXIX. törvény a nemzetiségek jogairól (Njt.)



A személyi jövedelemadót fizetők aránya az állandó lakossághoz képest fokozatosan nő, ezzel egyidejűleg a 0-1 millió forintos jövedelemsávba tartozók aránya fokozatosan csökken.

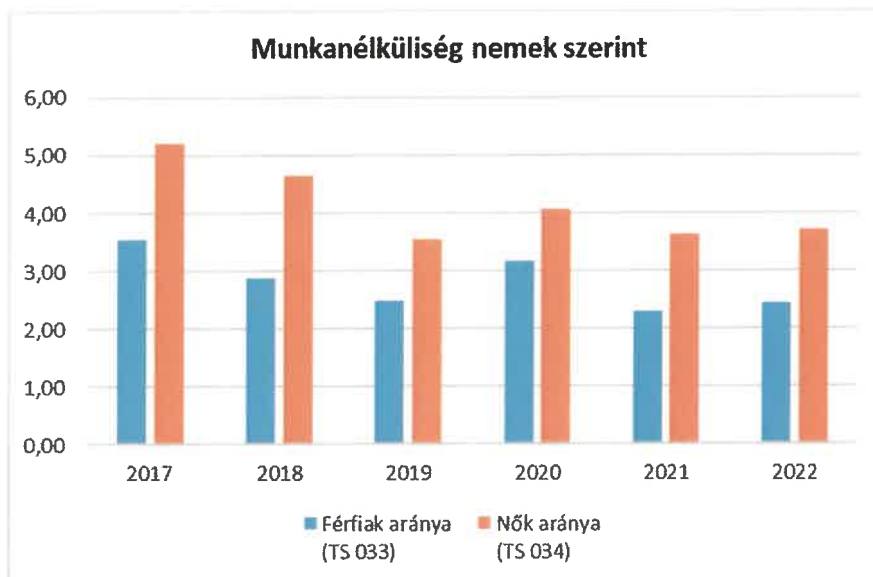
3.2 Foglalkoztatottság, munkaerő-piaci integráció

A HEP-ben elhelyezett táblázatokba gyűjtött adatok, valamint a helyi önkormányzat a foglalkoztatás elősegítéséről és a munkanélküliek ellátásáról szóló 1991. évi IV. törvény (továbbiakban: Ftt.) és a Möt-v-ben foglalt feladatai alapján településünkre jellemző foglalkoztatottságot, munkaerő-piaci lehetőségeket kívánjuk elemezni az elmúlt évek változásainak bemutatásával, a különböző korosztályok, illetve nemek szerinti bontásban. Az elemzést összevetjük térségi és országos adatokkal is.

a) foglalkoztatottak, munkanélküliek, tartós munkanélküliek helyzete:

3.2. 1. számú táblázat - Munkanélküliségi ráta nemek szerint			
Év	Nyilvántartott álláskeresők aránya az állandó népességben a 15-64 évesek körében		
	Férfiak aránya (TS 033)	Nők aránya (TS 034)	Összesen
2017	3,54	5,20	4,37%
2018	2,87	4,65	3,76%
2019	2,49	3,55	3,02%
2020	3,16	4,07	3,62%
2021	2,30	3,62	2,96%
2022	2,44	3,71	3,08%

Forrás: TeIR, Nemzeti Munkaügyi Hivatal

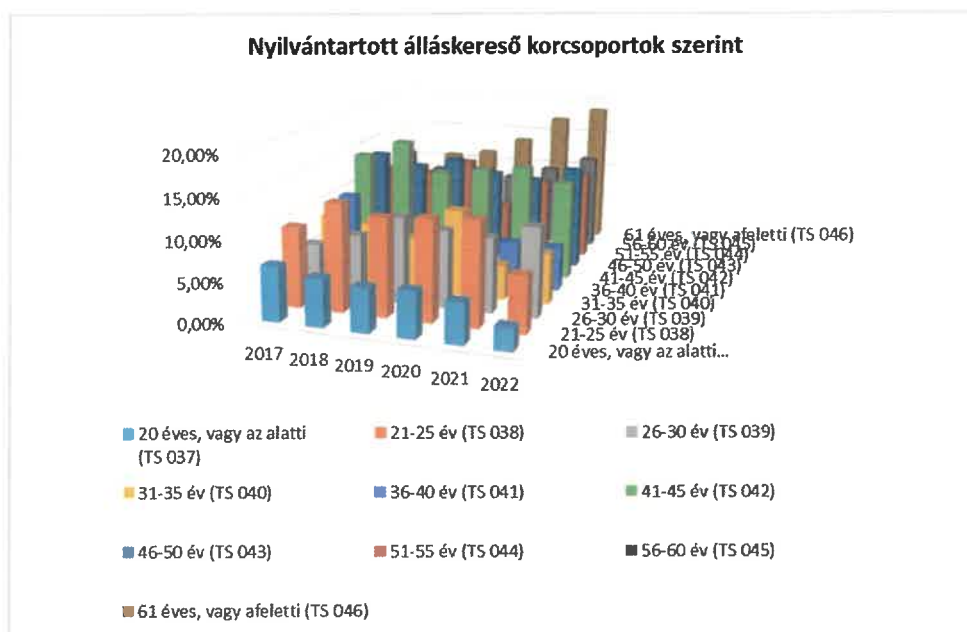
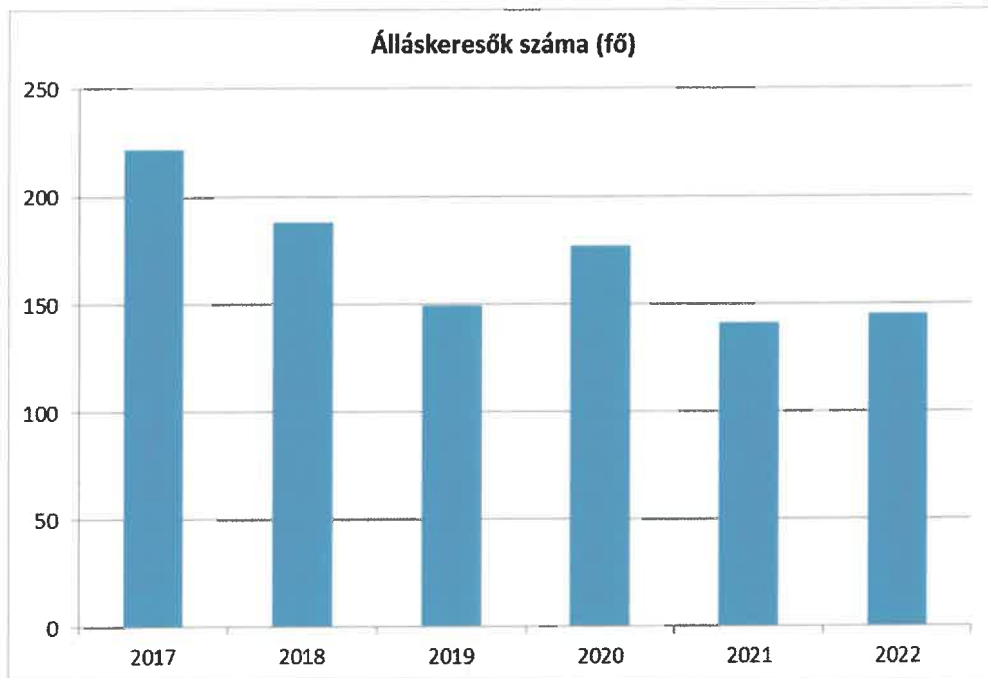


2017-től 2019-ig fokozatosan csökkent a nyilvántartott álláskeresők aránya mind a férfiak, mind a nők körében. Ez a tendencia 2020-ban megváltozott, 0,6 %-kal emelkedett, amit befolyásolhatott a COVID-19 világjárvány gazdaságra, vállalkozásokra, foglalkoztatottságra gyakorolt hatása.

3.2.2. számú táblázat - Nyilvántartott álláskeresők száma korcsoportok szerint

Nyilvántartott álláskeresők száma összesen	Év	2017	2018	2019	2020	2021	2022
	Fő összesen		222	188	149	177	141
20 éves, vagy az alatti (TS 037)	Fő	15,00	11,00	8,00	10,00	7,00	4,00
	%	6,76%	5,85%	5,37%	5,65%	4,96%	2,76%
21-25 év (TS 038)	Fő	22,00	25,00	18,00	22,00	18,00	10,00
	%	9,91%	13,30%	12,08%	12,43%	12,77%	6,90%
26-30 év (TS 039)	Fő	14,00	15,00	16,00	17,00	13,00	16,00
	%	6,31%	7,98%	10,74%	9,60%	9,22%	11,03%
31-35 év (TS 040)	Fő	19,00	15,00	10,00	19,00	6,00	9,00
	%	8,56%	7,98%	6,71%	10,73%	4,26%	6,21%
36-40 év (TS 041)	Fő	22,00	11,00	11,00	13,00	8,00	8,00
	%	9,91%	5,85%	7,38%	7,34%	5,67%	5,52%
41-45 év (TS 042)	Fő	32,00	31,00	19,00	24,00	20,00	18,00
	%	14,41%	16,49%	12,75%	13,56%	14,18%	12,41%
46-50 év (TS 043)	Fő	30,00	23,00	20,00	21,00	16,00	19,00
	%	13,51%	12,23%	13,42%	11,86%	11,35%	13,10%
51-55 év (TS 044)	Fő	23,00	19,00	18,00	11,00	14,00	16,00
	%	10,36%	10,11%	12,08%	6,21%	9,93%	11,03%
56-60 év (TS 045)	Fő	26,00	18,00	12,00	16,00	15,00	18,00
	%	11,71%	9,57%	8,05%	9,04%	10,64%	12,41%
61 éves, vagy afeletti (TS 046)	Fő	19,00	20,00	17,00	24,00	24,00	27,00
	%	8,56%	10,64%	11,41%	13,56%	17,02%	18,62%

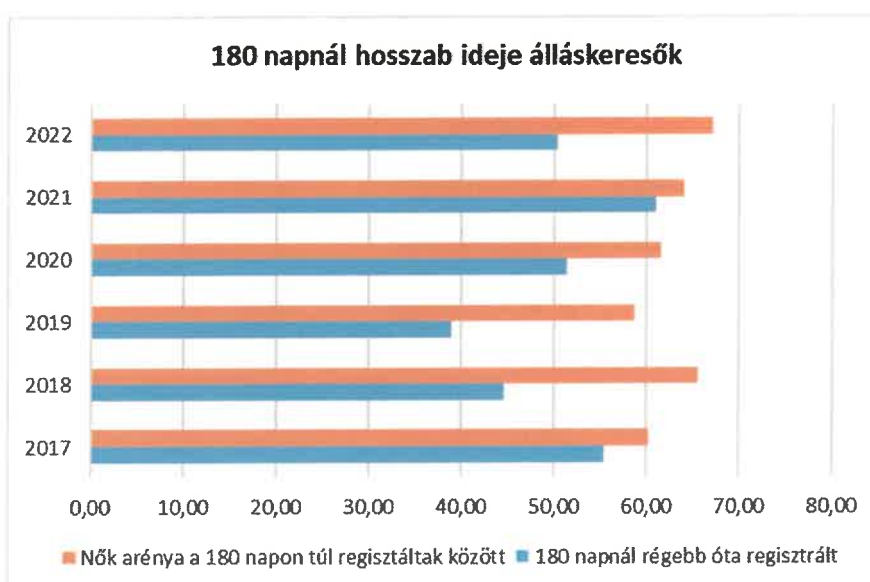
Forrás: TeIR, Nemzeti Munkaügyi Hivatal



3.2.3. számú tábla - A 180 napnál hosszabb ideje nyilvántartott álláskeresők aránya		
Év	180 napnál hosszabb ideje regisztrált munkanélküliek aránya (TS 057)	Nők aránya a 180 napon túli nyilvántartott álláskeresőkön belül (TS 058)
	%	%
2017	55,41	60,16
2018	44,68	65,48
2019	38,93	58,62
2020	51,41	61,54
2021	60,99	63,95
2022	50,34	67,12

Forrás: TeIR, Nemzeti Munkaügyi Hivatal

A 180 napnál hosszabb ideje regisztrált munkanélküliek aránya jelentős, 10,65 %-os csökkenést mutat, viszont 3,17 % tovább nőtt a 180 napon túli nyilvántartott álláskeresőkön belül a nők aránya, így már 67,12 %.

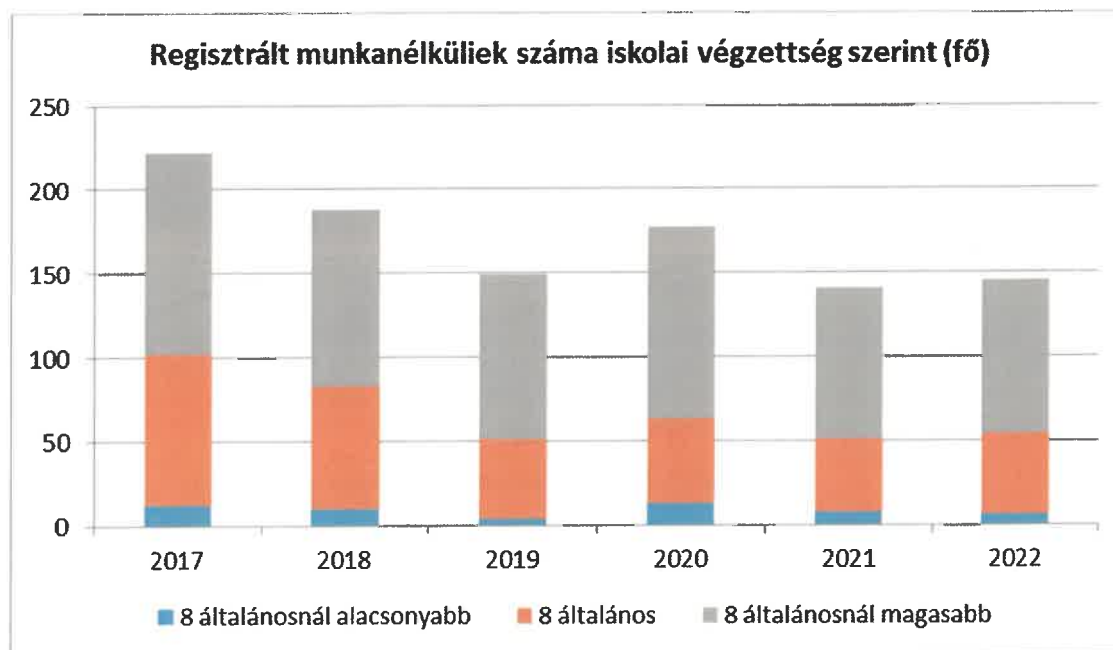


b) alacsony iskolai végzettségűek foglalkoztatottsága:

**3.2.4. számú táblázat –
Regisztrált munkanélküliek/nyilvántartott álláskeresők száma iskolai végzettség szerint**

Év	Regisztrált munkanélküliek/nyilvántartott álláskeresők száma összesen (TS 052)	Regisztrált munkanélküliek/nyilvántartott álláskeresők megoszlása iskolai végzettség szerint					
		8 általánosnál alacsonyabb végzettség (TS 036)		Általános iskolai végzettség (TS 035)		8 általánosnál magasabb iskolai végzettség	
		Fő	%	Fő	%	Fő	%
2017	222	12	5,41 %	90	40,54 %	120	54,05 %
2018	188	10	5,32 %	73	38,83 %	105	55,85 %
2019	149	4	2,68 %	47	31,54 %	98	65,77 %
2020	177	13	7,34 %	50	28,25 %	114	64,41 %
2021	141	8	5,67 %	43	30,50 %	90	63,83 %
2022	145	6	4,14 %	48	33,10 %	91	62,76 %

Forrás: TeIR, Nemzeti Munkaügyi Hivatal



2022-ben 2 fővel csökkent a 8 általánossal nem rendelkező regisztrált munkanélküliek száma, 5 fővel nőtt az általános iskolai végzettséggel rendelkező munkanélküliek száma és 1 fővel nőtt az annál magasabb iskolai végzettséggel rendelkező munkanélküliek száma.

c) közfoglalkoztatás, közfoglalkoztatásból az elsődleges munkaerőpiacra történő átlépés lehetőségei;

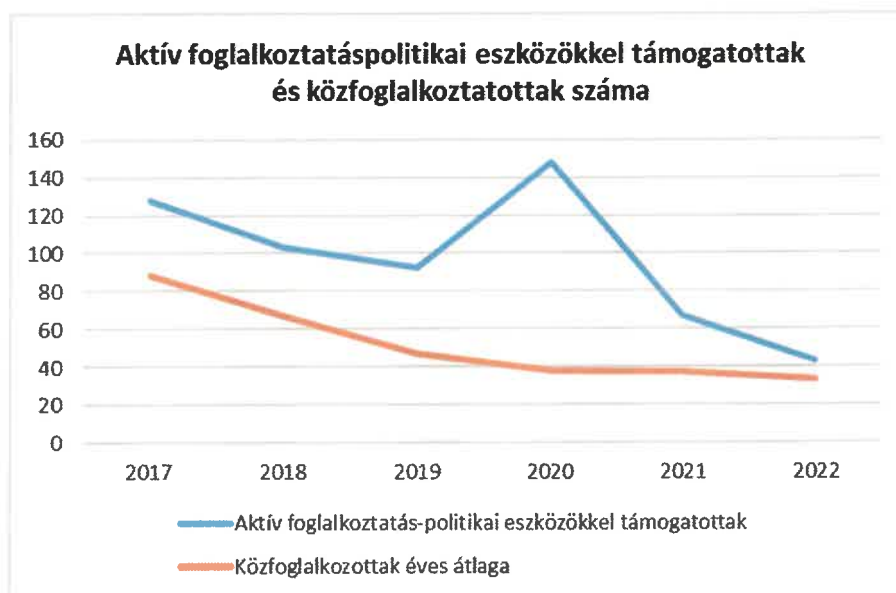
A közfoglalkoztatás célja a munkavállalók részéről a létminimum fenntartása, a munkateszt, az aktivitás növelése, az önkormányzatok részéről az értékteremtés, településüzemeltetés és

településfejlesztés, a társadalom részéről a tranzitfoglalkoztatás, valamint a szegénységnyhító funkcióban ragadható meg általában.

3.2.5. számú táblázat - Foglalkoztatáspolitikai		
Év	Aktív foglalkoztatás-politikai eszközökkel támogatottak száma (TS 050)	Közfoglalkoztatottak száma (TS 055)
	Fő	(éves átlag - fő)
2017	128	88
2018	103	67
2019	92	47
2020	148	38
2021	67	37
2022	43	33

Forrás: TeIR, Nemzeti Munkaügyi Hivatal

24 fővel csökkent az aktív foglalkoztatás-politikai eszközökkel támogatottak száma, 4 fővel pedig a közfoglalkoztatottak száma.



- d) a foglalkoztatáshoz való hozzáférés esélyének mobilitási, információs és egyéb tényezői; közlekedés, potenciális munkalehetőségek, tervezett beruházások, lehetséges vállalkozási területek, helyben/térségben működő foglalkoztatási programok;

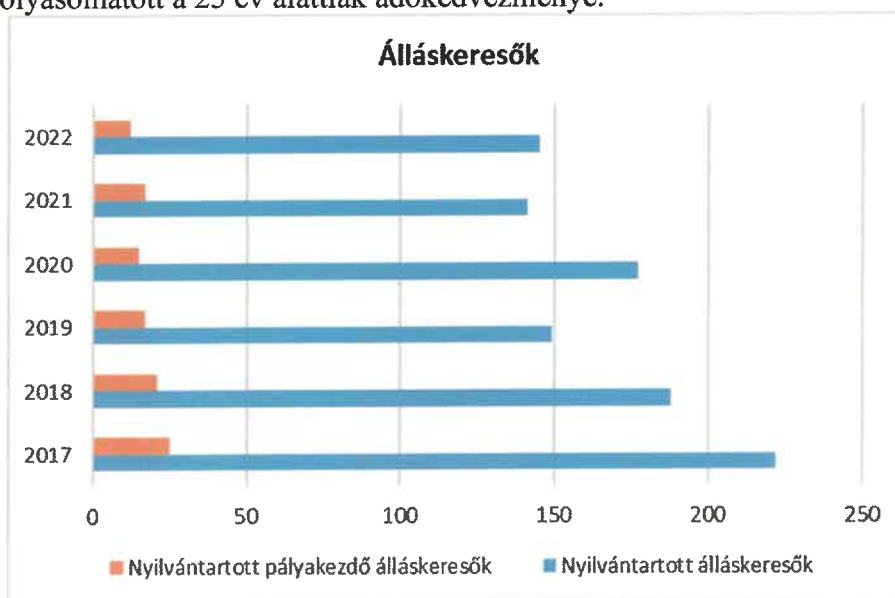
Az Önkormányzat ipari park létrehozását tűzte ki célul. Egyik iránya egy kisebb méretű, 1,3 ha-os területen közművek kiépítése és egy 480 m²-es csarnoképület létrehozása. Másik iránya egy Kormányberuházással megvalósuló, több mint 50 hektáros terület ipari parkká történő kialakítása. Ezen beruházások által létrejöhetnek olyan munkahelyek, amelyek csökkenthetik az elvándorlások számát.

- e) fiatalok foglalkoztatását és az oktatásból a munkaerőpiacra való átmenetet megkönnyítő programok a településen; képzéshez, továbbképzéshez való hozzáférésük;

3.2.6. számú táblázat - Pályakezdő álláskeresők száma		
Év	Nyilvántartott álláskeresők száma (TS 052)	Nyilvántartott pályakezdő álláskeresők száma (TS 053)
	Fő	Fő
2017	222	25
2018	188	21
2019	149	17
2020	177	15
2021	141	17
2022	145	12

Forrás: TeIR, Nemzeti Munkaügyi Hivatal

A táblázat adatai alapján megállapítható, hogy bár 2022-re 4 fővel nőtt az álláskeresők száma, ezen belül a pályakezdő álláskeresők száma 5 fővel csökkent, melyet befolyásolhatott a 25 év alattiak adókedvezménye.



- f) munkaerő-piaci integrációt segítő szervezetek és szolgáltatások feltérképezése, szakképzéshez, felnőttképzéshez és egyéb munkaerő-piaci szolgáltatásokhoz való hozzáférés, helyi foglalkoztatási programok;

Az Önkormányzat évente részt vesz a járási hivatal által koordinált közfoglalkoztatási programokban. A Start közfoglalkoztatási program keretében elsősorban a közterületek, parkok karbantartása, illegális hulladékok felszámolása, csapadékvízvezető árkok karbantartása zajlik.

A hosszabb idejű közfoglalkoztatás keretében asztalost, szobafestőket és intézményi takarítókat foglalkoztat az Önkormányzat.

- g) mélyszegénységben élők és romák települési önkormányzati saját fenntartású intézményekben történő foglalkoztatása;

Az önkormányzat intézményeiben és gazdasági társaságánál is dolgoznak roma származású emberek.

- h) hátrányos megkülönböztetés a foglalkoztatás területén;

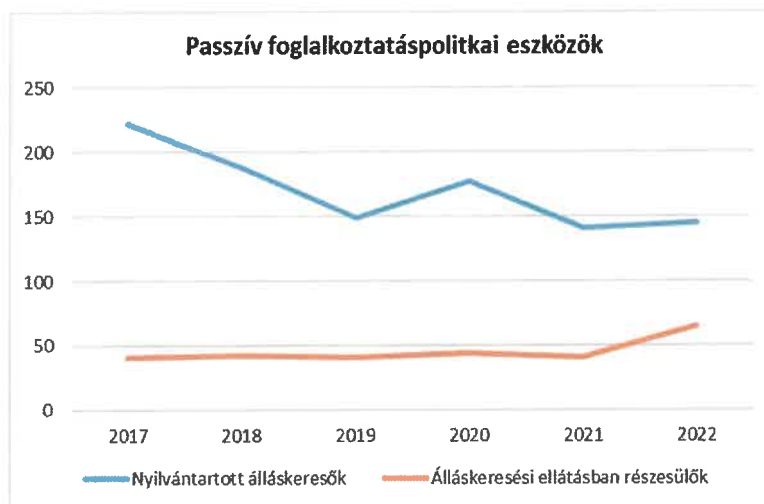
Nincs információ erről.

- i) digitális ismeretek megszerzésének és hozzáféréseinek lehetőségei.
A Gyöngyház Kulturális Központ és Könyvtárban rendszeresen indul felnőttek részére digitális felzárkóztató program. Számítógéphasználat szintén rendelkezésre áll az intézményben.

3.3 Pénzbeli és természetbeni szociális ellátások, aktív korúak ellátása, munkanélküliséghez kapcsolódó támogatások

3.3. 1. számú táblázat - Passzív foglalkoztatás-politikai eszközök – Álláskeresők ellátásai I.				
Év	Nyilvántartott álláskeresők száma (TS 052)		Álláskeresési ellátásban részesülő nyilvántartott álláskeresők száma (TS 047)	
	Fő	15-64 év közötti népesség %-ában	Fő	Nyilvántartottak %-ában
2017	222	4,53%	41	18,47%
2018	188	3,91%	42	22,34%
2019	149	3,16%	41	27,52%
2020	177	3,80%	44	24,86%
2021	141	3,09%	41	29,08%
2022	145	3,26%	65	44,83%

Forrás: TeIR, Nemzeti Munkaügyi Hivatal



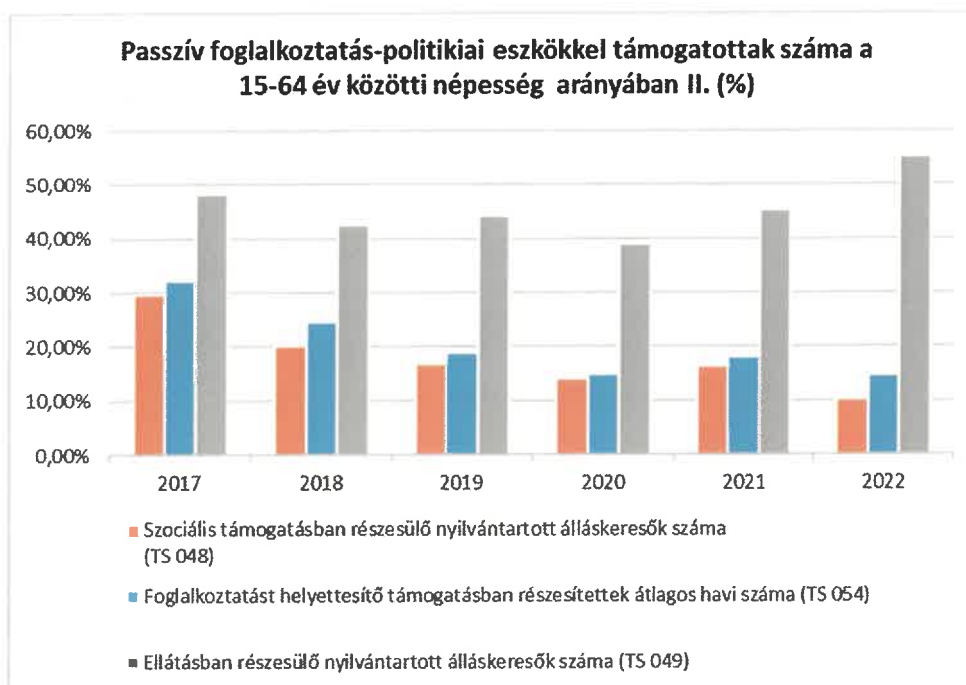
Az adatokból megállapítható, hogy miközben 4 fővel nőtt a nyilvántartott álláskeresők száma, 24 fővel nőtt az álláskeresési ellátásban részesülők száma.

3.3.2. számú táblázat - Passzív foglalkoztatás-politikai eszközök - Álláskeresők ellátásai II.

Év	Szociális támogatásban részesülő nyilvántartott álláskeresők száma (TS 048)		Foglalkoztatást helyettesítő támogatásban részesítettek átlagos havi száma (TS 054)		Ellátásban részesülő nyilvántartott álláskeresők száma (TS 049)	
	Fő	Nyilvántartottak %-ában	Fő	Nyilvántartottak %-ában	Fő	Nyilvántartottak %-ában
2017	66	29,73%	71	32,13%	107	48,20%
2018	38	20,21%	46	24,56%	80	42,55%
2019	25	16,78%	28	18,94%	66	44,30%
2020	25	14,12%	26	14,81%	69	38,98%
2021	23	16,31%	25	18,06%	64	45,39%
2022	15	10,34%	21	14,71%	80	55,17%

Forrás: TeIR, Nemzeti Munkaügyi Hivatal

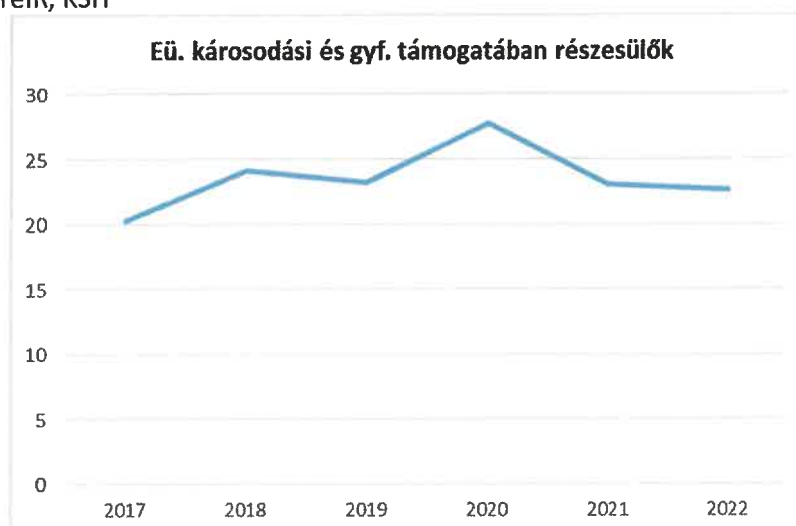
A 2022-es évben 8 fővel csökkent a szociális támogatásban részesülő nyilvántartott álláskeresők száma, 4 fővel a foglalkoztatást helyettesítő támogatásban részesítettek átlagos havi száma, 16 fővel pedig nőtt az ellátásban részesülő nyilvántartott álláskeresők száma.



**3.3.3. számú táblázat –
Egészségkárosodási és gyermekfelügyeleti támogatás**

Év	Egészségkárosodási és gyermekfelügyeleti támogatásban részesítettek havi átlagos száma (TS 056)
	fő
2017	20
2018	24
2019	23
2020	28
2021	23
2022	23

Forrás: TeIR, KSH

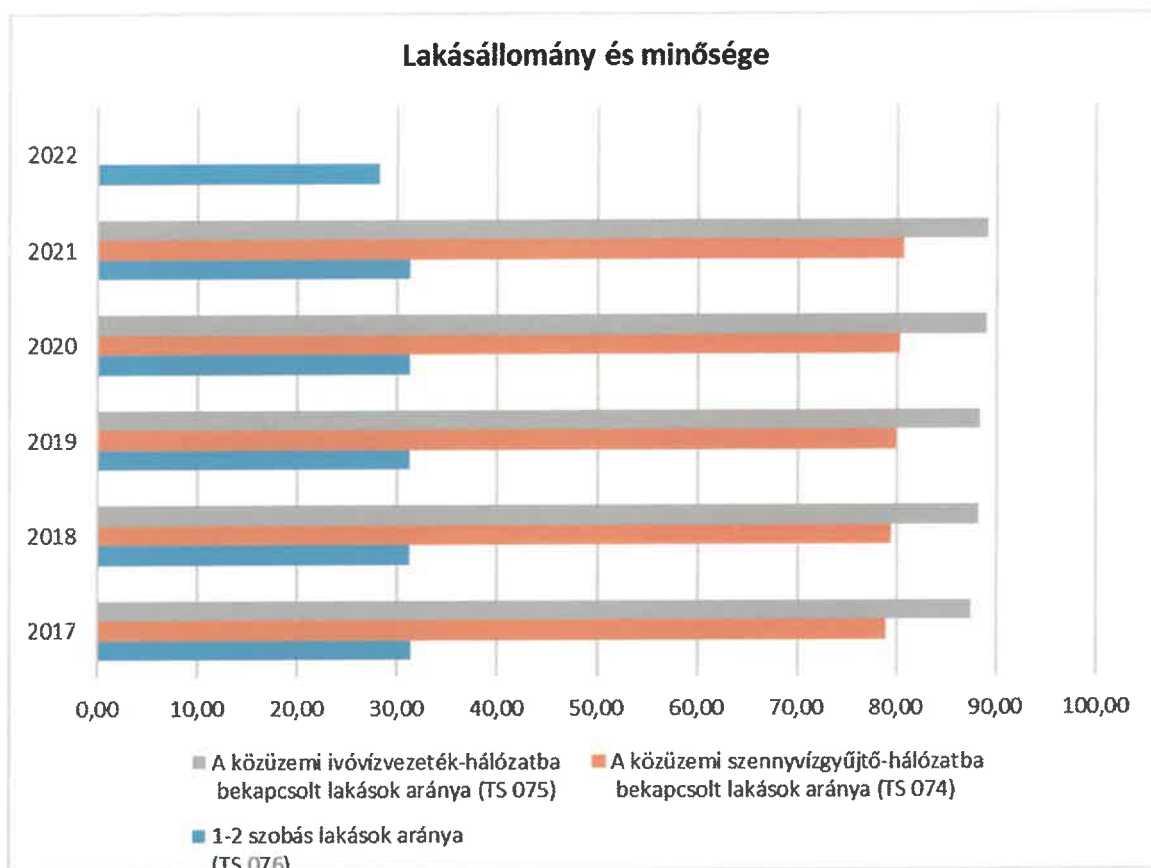


3.4 Lakhatás, lakáshoz jutás, lakhatási szegregáció

E fejezetben a lakhatáshoz kapcsolódó területet elemezzük, kiemelve a bérlakás-állományt, a szociális lakhatást, az egyéb lakáscélra nem használt lakáscélú ingatlanokat, feltárva a településen fellelhető elégtelen lakhatási körülményeket, veszélyeztetett lakhatási helyzeteket és hajléktalanságot, illetve a lakhatást segítő támogatásokat. E mellett részletezzük a lakhatásra vonatkozó egyéb jellemzőket, elsősorban a szolgáltatásokhoz való hozzáférést.

3.4.1. számú táblázat - Lakásállomány						
Év	Lakásállomány (db) (TS 073)	Épített lakások száma (TSv 077)	Épített lakások száma 1000 lakásra (TS 078)	1-2 szobás lakások aránya (TS 076)	A közüzemi szennyvízgyűjtő- hálózatba bekapcsolt lakások aránya (TS 074)	A közüzemi ivóvízvezeték- hálózatba bekapcsolt lakások aránya (TS 075)
	db	db	db	%	%	%
2017	3342	7	2,09	31,30	78,90	87,52
2018	3341	3	0,90	31,25	79,35	88,21
2019	3336	0	0,00	31,24	79,95	88,37
2020	3338	2	0,60	31,22	80,32	88,95
2021	3338	0	0,00	31,22	80,68	89,13
2022	3391	0	0,00	28,16	n.a.	n.a.

Forrás: TeIR, KSH Tstar, önkormányzati adatok



a) bérlakás-állomány

A bérlakás legfontosabb jellemzője, hogy lakhatást biztosít a rászorulóknak, nem tulajdont.

3.4.2. számú táblázat - Bérlakás és szociális lakás állomány **opcionális (önkormányzati adatok)**

Év	Lakásállomány (db) (TS 073)	Ebből elégtelen lakhatási körülményeket biztosító lakások száma	Bérlakás állomány (db)	Ebből elégtelen lakhatási körülményeket biztosító lakások száma	Szociális lakásállomány (db)	Ebből elégtelen lakhatási körülményeket biztosító lakások száma	Egyéb lakáscélra használt nem lakáscélú ingatlanok (db)
	db	db	db	db	db	db	db
2017	3 342	n.a.	n.a.	n.a.	n.a.	n.a.	n.a.
2018	3 341	n.a.	n.a.	n.a.	n.a.	n.a.	n.a.
2019	3 336	n.a.	n.a.	n.a.	n.a.	n.a.	n.a.
2020	3 338	n.a.	n.a.	n.a.	n.a.	n.a.	n.a.
2021	3 338	n.a.	n.a.	n.a.	n.a.	n.a.	n.a.
2022	3 391	n.a.	n.a.	n.a.	n.a.	n.a.	n.a.

Forrás: TeIR, KSH Tstar, önkormányzati adatok

Az elmúlt években jelentősen megnőtt a társasház-építési kedv a településen, ennek tudható be a jelentős lakásállomány emelkedés a 2022. évre. Az önkormányzatnak nincs adata arra vonatkozóan, hogy ebből mennyi a bérlakások száma. A településen jellemzően saját tulajdonú lakásokban, családi házakban élnek a lakosok, de köztudomás szerint emelkedik az albérletben élők, zömmel fiatalok száma.

b) szociális lakhatás

A szociális lakhatás megnevezés társadalmi felelősségvállalásból fenntartott bérlakást takar, mely olyan személyek számára biztosít megfelelő lakhatási viszonyokat, akik arra rászorulnak.

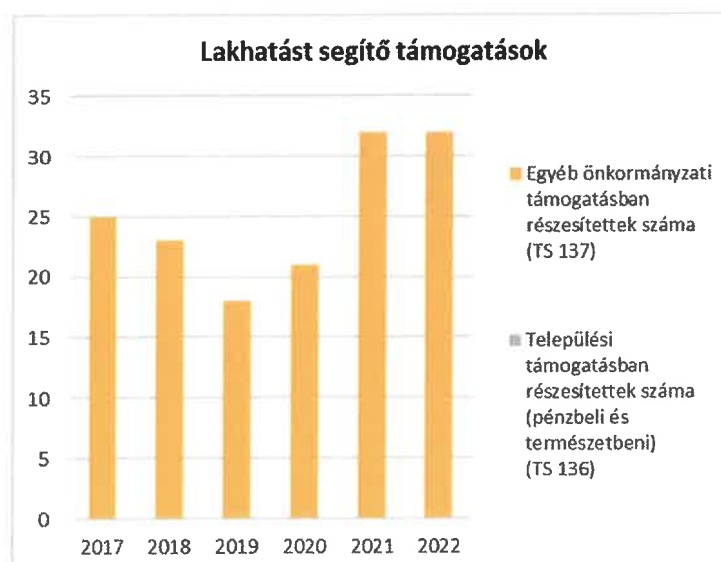
c) egyéb lakáscélra használt nem lakáscélú ingatlanok

A Vadkerti-tónál lévő nyaralókat egyre többen használják állandó lakóhelyként. Egyébről nincs tudomásunk.

d) lakhatást segítő támogatások

3.4.3. számú táblázat - Lakhatást segítő támogatások		
Év	Települési támogatásban részesítettek száma (pénzbeli és természetbeni) (TS 136)	Egyéb önkormányzati támogatásban részesítettek száma (TS 137)
	Fő	Fő
2017	n.a.	25
2018	n.a.	23
2019	n.a.	18
2020	n.a.	21
2021	n.a.	32
2022	n.a.	32

Forrás: TeIR, KSH Tstar



- e) eladósodottság (adósságkezelésben részesültek száma)

Nincs információ.

- f) lakhatás egyéb jellemzői: külterületeken és nem lakóövezetben elhelyezkedő lakások, minőségi közszolgáltatásokhoz, közműszolgáltatásokhoz, közösségi közlekedéshez való hozzáférés bemutatása

Soltvadkerten jelenleg 709 fő a külterületi lakosság száma. A VÁTI által 2006-ban készített „Homokhátsági tanyás térség energiaellátási és elérhetőségi viszonyai javításának térszerkezeti tanulmányterve” alapján 586 tanyát, illetve tanyahelyet tartottak nyilván. Ebből 236 tanya lakás céljait is szolgálta, 110 tanya pedig mezőgazdasági funkciójú tanyaként volt számontartva, a többi funkciója ismeretlen. A felmérés 124 tanyát minősített szociálisan problémásnak. A tanyák a város körül szórtnan helyezkednek el. Hat besűrűsödött „laza soros” körzet különül el: Alsó-, Felső- és Középcsábor, Kútágasdűlő, Szarvaskút dűlő és Búdostó dűlő. A tanyasorok szilárd burkolattal ellátottak, a nem tanyasoron lévő tanyákhoz vezető bekötő utak földutak. Közép- és Felsőcsábor, valamint a Szarvaskútdűlő és a Kútágas dűlő egy része is menetrend szerint autóbuszszal és elérhető. A tanyák jellemzően fúrt csőkből nyerik a vizet, kivéve a Szarvaskút dűlőnek a Halasi út melletti tanyái, ahol vezetékes vízellátás van és a szilárd hulladékszállításba is bevont terület.

A 2015. évi Tanyaprogramban 21 tanya villamosítása valósult meg.

3.5 Telepek, szegregátumok helyzete

- a) a telep, /szegregátum mint lakókörnyezet jellemzői (kiterjedtsége, területi elhelyezkedése, megközelíthetősége, a közösségi közlekedés, és a munkába jutás egyéb lehetőségei, lakásállományának állapota, közműellátottsága, közszolgáltatásokhoz való hozzáférés lehetőségei, egyéb környezet-egészségügyi jellemzői);
- b) a telepen, /szegregátumokban élők általános jellemzői és társadalmi problémák szempontjából főbb mutatói: életkori megoszlás, iskolai végzettség, foglalkoztatottsági helyzet, segélyezett, hátrányos, halmozottan hátrányos helyzetű gyermekek aránya;
- c) a szegregációval veszélyeztetett területek, a lakosság területi átrendeződésének folyamatai.

Soltvadkerten nincs szegregátum.

3.6 Egészségügyi és szociális szolgáltatásokhoz való hozzáférés

- a) az egészségügyi alapszolgáltatásokhoz, szakellátáshoz való hozzáférés

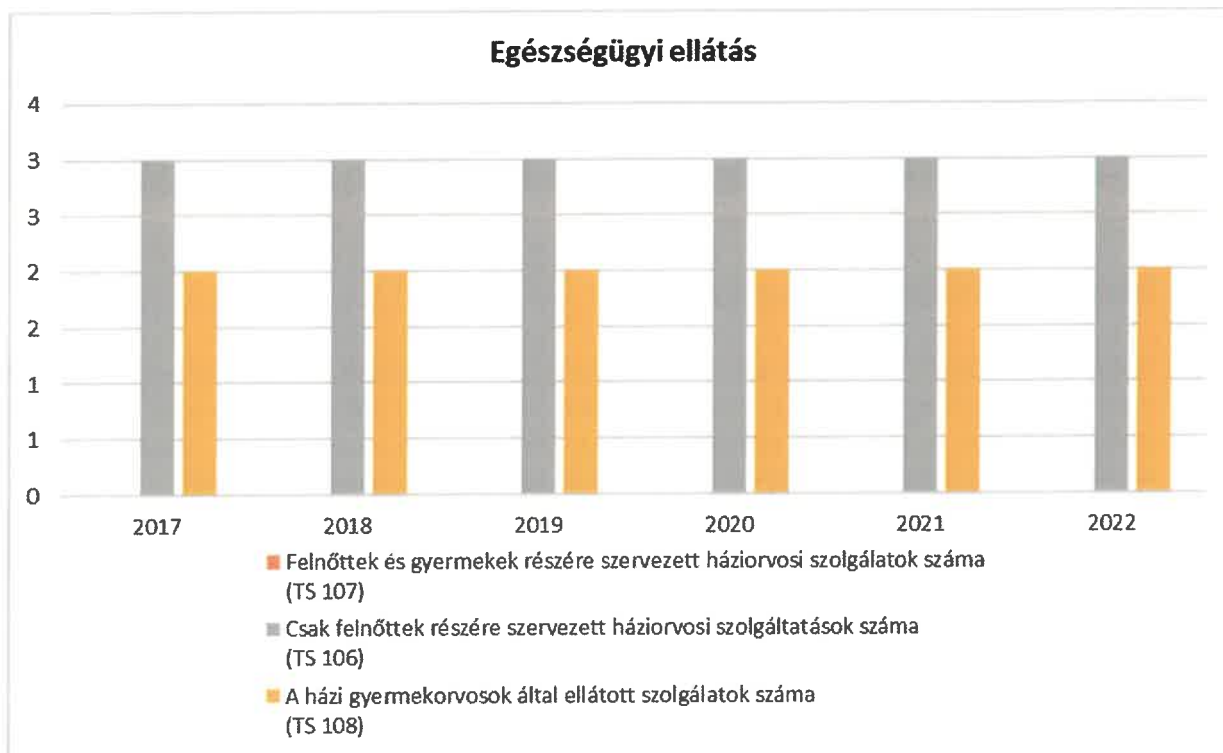
Kovai szerint „több mint 10 év a különbség a legjobb és a legrosszabb gazdasági helyzetű területeken élők várható élettartama között.”²⁴

²⁴ KOVAI Cecília: Az etnicitás szerepe az egészséggyenlőtlenségek magyarázatában, és a hozzáférés esélyei a magyarországi hátrányos helyzetű csoportoknál Magyar Tudományos Akadémia Közgazdaság- és Regionális Tudományi Kutatóközpont Budapest, 2017. p. 229.

3.6.1. számú táblázat – Egészségügyi ellátás

Év	Felnőttek és gyermekek részére szervezett háziorvosi szolgálatok száma (TS 107)	Csak felnőttek részére szervezett háziorvosi szolgáltatások száma (TS 106)	A házi gyermekorvosok által ellátott szolgálatok száma (TS 108)	Gyógyszertárak és fiók-gyógyszertárak száma (TS 110)	Közgyógyellátási igazolvánnyal rendelkezők száma (alanyi és normatív alapon kiadott) (TS 133)	Ápolási díj, alanyi jogon: támogatásban részesítettek évi átlagos száma (TS 135)
	db	db	db	db	Fő	Fő
2017	0	3	2	2	183	47,49
2018	0	3	2	2	178	48,01
2019	0	3	2	2	171	33,91
2020	0	3	2	2	164	32,65
2021	0	3	2	2	144	30,27
2022	0	3	2	2	153	26,63

Forrás: TeIR, KSH
Tstar



Soltvadkert város egészségügyi alapellátását 3 felnőtt háziorvosi, 2 gyermek háziorvosi, 2 fogorvosi körzet látja el. A háziorvosi körzetek közül egy hosszabb ideje, egy pedig ebben az évben üresedett meg. Az Önkormányzat folyamatosan gondoskodik a háziorvosok helyettesítéséről. Jelen dokumentum készítésekor sikerült megállapodni az egyik körzet betöltéséről. Az anya-, gyermek-, és csecsemővédelmi ellátásról 3 fős védőnői szolgálat gondoskodik, akiknek felügyelete az Önkormányzattól átkerült a Vármegyei Jogú Város Kórházához. A helyiséget továbbra is biztosítja az

Önkormányzat. Az ügyeleti ellátás korábban Kiskőrös központtal vállalkozási formában működött, az egészségügy és benne az ügyeleti rendszer országos átszervezésével Bács-Kiskun Vármegyében 2023. szeptember 1-től került bevezetésre az új rendszer, mely szerint az ügyeletet az Országos Mentőszolgálat látja el, és a háziorvosok is ügyelet ellátására kötelezettek. Annak érdekében, hogy az ellátás minél könnyebben elérhető legyen a betegek számára a kiskunhalasi Semmelweis Kórház labort működtet városunkban az önkormányzattal kötött egészségügyi ellátási szerződés alapján. Egyéb szakrendelés a járás székhelyen, Kiskőrösön érhető el legközelebb. Az önkormányzat önként vállalt feladatként látja el a fizioterápia működtetését. 2010-ben új, korszerű és akadálymentes épületbe költözött valamennyi egészségügyi szolgáltatás. Az emeleti helyiségek lifttel közelíthetők meg.

- b) prevenciók és szűrőprogramokhoz (pl. népegészségügyi, koragyermekkorai kötelező szűrésekhez) való hozzáférés

A gyermekek részére a prevenciók és szűrőprogramokat a védőnői szolgálat és az óvónők szervezik, a felnőttek részére a közeli településeken (Kiskőrösön és Kiskunhalason) megoldott.

- c) fejlesztő és rehabilitációs ellátáshoz való hozzáférés

A fejlesztő és rehabilitációs ellátás a gyermekek számára alapvetően az oktatási-nevelési intézmények keretén belül megoldott. A felnőttek részére az önkormányzat fizioterápiát működtet.

- d) közétkeztetésben az egészséges táplálkozás szempontjainak megjelenése

Az Önkormányzat a közbeszerzés útján kiválasztott SA-NO-TI Kft-vel kötött szerződést a gyermek-és közétkeztetés biztosítására, így a Soltvadkerti Óvodák és Bölcsőde, az iskola, valamint az Egyesített Szociális Intézmény részére is elkészíti az ételt és kiszállítja az intézményekbe vásárolt szolgáltatásként. A szolgáltató által készített étel megfelel az érintett korosztály egészséges étrendjére vonatkozó elvárásoknak. A közétkeztetésben keretében a diétás és kímélő étkeztetés is megoldott, ennek megfelelően négy menüsorból választhat az igénybe vevő.

- e) sportprogramokhoz való hozzáférés

Soltvadkert Város Önkormányzata minden korcsoport számára biztosítja a sportprogramokhoz való hozzáférést egyrészt saját intézményeiben, másrészt a Soltvadkerti Testedzők Egyesület szakosztályaink, a városban működő klubok költségvetési támogatásával, továbbá az egyes szakosztályok részére átadott sportlétesítmények felújításával, korszerűsítésével.

Az óvodákban naponta valamennyi csoport számára az óvónő 20 perces testnevelést tart, hetente egy alkalommal szintén minden csoport számára a saját óvónője 35-45 perc közötti időtartamban nagytestnevelés órát tart. A nagycsoportosok számára hetente egy alkalommal külön foglalkozás keretében az általános iskola tanára tart 45 perces sportfoglalkozást, melyhez az Önkormányzat anyagi támogatást nyújt.

Az általános iskola az Evangélikus Egyház fenntartásában működik, azonban az Önkormányzat a mindennapos testnevelés biztosításához naponta 8-14 óráig térítésmentesen az iskola rendelkezésére bocsátja a Városi Sportcsarnokot. Az iskola udvarán az Önkormányzat korszerű futópályát épített, amely bárki számára hozzáférhető. Műfüves pálya építésére került sor (társasági adó felajánlással) az iskola udvarán, melyet a Focisuli Egyesületnek adott át üzemeltetésre az Önkormányzat, de előzetes egyeztetéssel szintén bárki számára hozzáférhető és pálya az iskolai testnevelés órák céljára is igénybe vehető. A Kossuth Lajos Evangélikus Általános Iskola életében fontos szerepet kap az egészséges életre nevelés, melynek egyik fontos eleme a sport. Az iskolai

testnevelés jelentős szerepet játszik a felnőtt szakosztályok utánpótlás nevelésében, kézilabda, foci, asztalitenisz, birkózás, sakk sportágakban.

Az Önkormányzat évente költségvetési támogatásban részesíti a Soltvadkerti Testedző Egyesületet, amely önállóan dönt a támogatás szakosztályok közötti szétosztásáról.

2012-ben az asztalitenisz terem, 2013-ban a birkózó terem felújítására és korszerűsítésére nyújtott az Önkormányzat jelentős anyagi támogatást. Társasági adó bevétel felajánlással műfüves labdarúgó pálya épült és megújult a füves pálya is, valamint elkészült a pálya megvilágítása is, továbbá a meglévő öltöző új kiszolgáló épülettel bővült, öltözők és egyéb közösségi helységek, stb. építésével. A Városi Sportcsarnok épületének hőszigetelése, energetikai és világítás korszerűsítése megtörtént. Jelenleg zajlik a parketta felújítása és a tetőcseré.

A mindennapon testnevelés órák bevezetésével a sportcsarnok teljes kihasználtsággal működik, és helyhiány okán a birkózó teremben is tartanak testnevelés órát. Szükség lenne új sportcsarnok építésére.

Az önkormányzat lehetőségeihez mérten ösztönzi a helyi lakosságot a sportolásra. Ennek érdekében bárki számára hozzáférhető és könnyen megközelíthető kültéri fitnesspark és 200 méteres futókör épült.

f) személyes gondoskodást nyújtó szociális szolgáltatásokhoz való hozzáférés

A szociális szolgáltatások keretén belül a személyes gondoskodást nyújtó alapellátások közül településünkön a lakosságszám alapján az Önkormányzat köteles biztosítani: étkeztetést, házi segítségnyújtást, családsegítést, nappali ellátást (Idősek Klubja). A szociális szolgáltatásokat az Önkormányzat saját intézménye, az Egyesített Szociális Intézmény útján biztosítja. Az igénybe vehető szociális szolgáltatások:

- Étkeztetés
- Házi segítségnyújtás (Bócsa községben is biztosítva az ellátást)
- Családsegítés,
- Idősek nappali ellátása integrált demens ellátással
- Tanyagondnoki szolgálat

A szociális szolgáltatások igénybevétele önkéntes, így az egyéni igényeknek megfelelően biztosítják a kért szolgáltatást.

Tartós elhelyezést biztosító, ápolást és gondozást nyújtó idősek otthona a Református Egyház fenntartásában működik.

A gyermekjóléti alapellátások közül Önkormányzatunk köteles biztosítani a gyermekjóléti szolgáltatást és a gyermekek napközbeni ellátását. A bölcsőde működtetését az Önkormányzat önként vállalta fel. A bölcsődei ellátást – mint a személyes gondoskodás körébe tartozó gyermekjóléti alapellátást – a Soltvadkerti Óvodák és Bölcsőde, mint önkormányzati intézmény látja el.

Folyamatban van az Evangélikus Egyház minibölcsőde építése.

Megállapítható, hogy Soltvadkert Város Önkormányzata valamennyi, a jogszabályokban kötelezően előírt ellátást biztosítja, továbbá azon túlmenően önként is felvállalt feladatot.

g) drogprevenciós szolgáltatások;

A helyi általános iskola szervez felvilágosító előadásokat.

h) hátrányos megkülönböztetés, az egyenlő bánásmód követelményének megsértése a szolgáltatások nyújtásakor;

A hátrányos megkülönböztetés tiltott az önkormányzat számára Ebktv.-ben felsorolt védett tulajdonságok alapján. Az egyenlő bánásmód követelményének érvényesítése kötelezi az önkormányzatot közszolgáltatásai nyújtása esetén.

Nincs tudomásunk arról, hogy a közszolgáltatások nyújtásakor az Önkormányzat megsértette volna e jogszabályban előírt kötelezettségét.

- i) előnyben részesítési (hátránykompenzáló juttatások, szolgáltatások) a szociális és az egészségügyi ellátórendszer keretein belül.

A szociális ellátórendszer működtetésének egyik célja a hátránykompenzáció.

3.6.2. Népkonyha	
Év	Népkonyhán kiosztott ételadagok száma (db)
2017	n.a.
2018	n.a.
2019	n.a.
2020	n.a.
2021	n.a.
2022	n.a.

Forrás: Önkormányzati adat

Soltvadkerten nem működik népkonyha, mivel annak szükségessége nem merült fel. Az Önkormányzat az Egyesített Szociális Intézményen (ESZI) keresztül gondoskodik az ellátandó személyekről, melyet kiegészít a városban jelenlévő civil szervezetek tevékenysége. 2023. szeptember 1-től az ESZI megállapodás kötött az Élelmiszerban Egyesülettel, mely szerint a Kiskőrösi Penny üzletből naponta elszállítják az aznap felajánlott élelmiszereket és kiszállítják rászoruló családok részére. Hétfőtől péntekig az intézmény, hét végén pedig az alábbi megosztásban történik az élelmiszerek eljuttatása: két hétvégén a Máltai Szeretetszolgálat Soltvadkerti Csoportja, egy hétvégén a Pünkösdi Gyülekezet és egy hétvégén a Baptista Gyülekezet segít az élelmiszerek kiszállításában.

3.7 Közösségi viszonyok, helyi közelet bemutatása

- a) közösségi élet színterei, fórumai;

Soltvadkerten a közösségi élet jelentős részének a Gyöngyház Kulturális Központ és Könyvtár biztosít teret. A különböző kulturális műsorok, programok, művészeti kiállítások mellett az önképzés és önkifejezés fontos helyszíne. Különböző tanfolyamok, művészeti csoportok működnek az intézményben. Helyet ad továbbá az intézmény összejöveteleik céljára a helyi egyesületeknek és kluboknak. Nyilvános, közösségi Internet-hozzáférést biztosít az intézmény látogatói számára. Segíti a civil szervezetek működését, a szabadidő tartalmas, hasznos és egészséges eltöltését, városunk természeti értékeinek megismerését, kulturális, történelmi, néprajzi hagyományainak bemutatását, a kézműves kultúra elsajátítását, a közösséget építő magatartásformák kialakítását.

2015-ben felújításra került a régi művelődési ház épülete és itt kapott helyet a Nagy-Pál István Helytörténeti Gyűjtemény, valamint a Motormúzeum.

A sokrétű és színes programoknak, a népes és aktív helyi alkotói körnek köszönhetően a meglévő épületek és infrastrukturális háttér teljes mértékben kihasználta. A városnak felajánlott gyűjtemények hely hiányában nincsenek kiállítva.

3.7.1. számú táblázat - Intézményi ellátottság (2020)			
Tornateremmel, tornaszobával ellátott köznevelési intézmények száma (intézmény székhelye szerint) (TS 102)	Sportcsarnok, sportpálya léte (TS 103)	A települési könyvtárak kikölcsönzött egységeinek száma (TS 104)	Közművelődési intézmények száma (TS 105)
db	van/nincs	db	db
3	igen	2 891	1

Forrás: TeIR, KSH Tstar

A Soltvadkerti Óvodák és Bölcsőde, a Kossuth Lajos Evangélikus Általános Iskola és AMI, valamint az Evangélikus Egyházi Óvoda is rendelkezik tornateremmel, illetve tornaszobával.

- b) közösségi együttélés jellemzői, konfliktuskezelési megoldások;

Soltvadkerten etnikai konfliktusról nincs tudomásunk. A roma lakosság nem elszigetelten szegregátumban, hanem a településen szétszórtan beilleszkedve él.

- c) helyi közösségi szolidaritás megnyilvánulásai;

Településünkön a helyi közösségi szolidaritás megnyilvánulásai közül legjellemzőbb a különböző intézményeknek, szervezeteknek, leginkább az Egyesített Szociális Intézménynek, vagy közvetlenül a családoknak történő adományozás és segítségnyújtás. Különösen jelentős a településen a Máltai Szeretetszolgálat Soltvadkerti Csoportjának, a Soltvadkert Gyermekéiért Alapítvány, a Soltvadkert Városért Közalapítvány, a Tündérméz Jótékonyági Egyesület, a Baptista Egyház, a szülői munkaközösségek támogató tevékenysége.

Mindannyian feladatuknak tekintik a hátrányos helyzetű családok, a jó képességű, nehezebb sorsú gyermekek támogatását, esélyegyenlőségük előmozdítását.

- d) a helyben élő nemzetiségek kulturális sokszínűségének bemutatása és kulturális identitásuk megőrzésének lehetőségei;

1. Településünkön több ciklus óta folyamatosan működik a Roma Nemzetiségi Önkormányzat (a továbbiakban: RNÖ), mellyel Soltvadkert Város Önkormányzata együttműködési megállapodást kötött.

Az együttműködés célja:

- a Soltvadkerten élő romák életkörülményeinek és életszínvonalának javítása.
- a helyi roma nemzetiség társadalmi, közművelődési, szociális és egyéb érdekeinek érvényesítése. Olyan együttműködés kialakítása, amely a roma nemzetiséggel szembeni előítéletet visszaszorítja, segíti beilleszkedésüket a többségi társadalomba. A két fél olyan együttműködésének megvalósítása, amely együttélésüket jobbá és harmonikusabbá teszi.

- a roma nemzetiség hiteles társadalmi helyzete megismerésének és bemutatásának elősegítése. A két fél közös fellépése a romák és a többséget egymástól elidegenítő – az emberi jogokkal össze nem egyeztethető – nézetek és eszmék ellen.
- A megállapodás értelmében az Önkormányzat igény szerint a RNÖ rendelkezésére bocsát egy irodahelyiséget. A gazdálkodáshoz szükséges infrastruktúrát pedig a Soltvadkerti Polgármesteri Hivatal keretében biztosítja, az RNÖ működésének törvényességét a jegyző felügyeli.

2. Szintén több ciklus óta működik a településen a Német Nemzetiségi Önkormányzat. Az Önkormányzat térítésmentesen. helyet biztosít számukra. A költségvetési gazdálkodással kapcsolatban a Soltvadkerti Polgármesteri Hivatal biztosítja a háttérrel, az NNÖ működésének törvényességét a jegyző felügyeli.

A magát német nemzetiségűnek valló lakosság körében nem jellemző a hátrányos helyzet. Az NNÖ tevékenységét jórészt a német nemzetiségi hagyományok és kultúra mind szélesebb körben történő megismertetése, valamint a német nyelvoktatás már óvodás korban történő elősegítése és támogatása körében fejt ki.

Az évente megrendezésre kerülő Bor- és Gasztronap, illetve Szüreti Fesztivál alkalmával mindkét nemzetiségi önkormányzat – igényei szerint - lehetőséget kap a nemzetiségi kultúra bemutatására akár színpadi fellépési lehetőséggel, akár az étkezési kultúra bemutatásával, közösségi összejövetelek szervezésével.

e) helyi lakossági önszerveződések.

Soltvadkerten aktív civil élet zajlik. A sport szinte minden ágában működnek szakosztályok és klubok, melyek színtereit az Önkormányzat biztosítja és a működést is támogatja az évente kiírásra kerülő civil pályázata útján. Működnek jótékonsági szervezetek és ad hoc alkotói klubok és csoportok. Jelentős egyházak jelenléte és közösségszervező tevékenysége: a Római Katolikus, Evangélikus, Református, Baptista és Pünkösdi Gyülekezetek aktívan bekapcsolódnak a városi rendezvényekbe

3.8 A roma nemzetiségi önkormányzat célcsoportokkal kapcsolatos esélyegyenlőségi tevékenysége, partnersége a települési önkormányzattal

3.9 Következtetések: problémák beazonosítása, fejlesztési lehetőségek meghatározása.

A mélyszegénységben élők és a romák helyzete, esélyegyenlősége vizsgálata során településünkön	
beazonosított problémák	fejlesztési lehetőségek
Az Önkormányzat nem rendelkezik szociális bérlakásokkal	A lakhatási krízishelyzetbe kerülők számára megoldáskeresés, pályázati lehetőség esetén szociális bérlakásépítés
A többségi társadalom nem kellően elfogadó a roma nemzetiséggel szemben	A roma kultúra és hagyományok megismertetése különböző rendezvényeken keresztül
Alacsony iskolázottság a roma lakosság körében	Általános iskolás korú gyermekek korrepetálásának elősegítése, a járásban lévő felnőttképző programok felmérése és a képzéseken való részvétel elősegítése

Az aktív korú nők esetében magasabb a munkanélküliség aránya, mint a férfiak között	Végzettséggel nem rendelkező nők felkutatása, felnőttképző programokban való részvételük elősegítése. A nők foglalkoztatási lehetőségeinek bővítése – önkormányzati koordináló szerep a potenciális befektetők felé
Az ún. „tanult tehetetlenség” problémaköre, melynek oka a generációs átörökítés egyes családokban. Következménye esetleges kirekesztettség és elszigetelődés az életvitelbeli problémák okán.	A családok felnőtt tagjainak és a gyermekeknek az együttes mentorálása, pszichológus bevonása. SNI-s, ADHD-s, BTN-es gyermekek korai fejlesztésének elősegítése

4. A gyermekek helyzete, esélyegyenlősége, gyermekszegénység

„Az esélyteremtés szempontjából a hátrányos helyzetű gyermekek problémáinak megjelenése különösen két nagy területre osztható a kezelés helye alapján: a szociális és az oktatási társadalmi alrendszerre. Valójában e két terület számos területen átfedést mutat, mely természetükből kifolyólag nem jelenti azt, hogy e problémák a családok, települések, járások, megyék, egyszóval az ország minden területén egyenlő mértékben jelentkeznek. Természetesen e problémákat a családoknak természetük szerint, és az állam különböző alrendszereinek is jogszabályban előírt módon kezelniük kell, hogy ne növekedjenek a társadalmi különbségek. A szocio-kulturális helyzetből adódó problémák megoldás hiányában aggregálódnak, és a későbbiekben megterhelik a szociális, egészségügyi, végső soron az egyénnel kapcsolatban kerülő valamennyi társadalmi alrendszert. Egyes társadalomtudósok szerint a gyermekkori problémák kezeletlensége a későbbiekben hétszer annyiba kerül a társadalomnak. Családban a felnőttek képességeik szerint járulnak hozzá gyermekeik fejlődéséhez, azonban jelentős, leküzdhetetlen akadályok esetén, a gyermekvédelmi jelzőrendszer jelzésére vagy szülői kérésre az államnak, illetve alkalmazottainak segíteniük kell.” A gyermekek támogatásában szakmai oldalról a pedagógusok munkája kiemelkedő, mert az adaptív pedagógia jellemzője, hogy a gyermek igényeiből indul ki, és csökkenti társadalmi hátrányait. Az eredményes tanulás segítésének elvei között a tanulási környezet címszó alatt megtaláljuk az esélyteremtés alapelvét is. Állíthatjuk azt is, hogy a „szegény és alacsony végzettségű családok gyermekei nagyobb valószínűséggel esnek ki az iskolából, tovább örökítve ezzel a társadalmi különbségeket.” Az esélyteremtésre fokozott mértékben van szükség, mert az idősorok azt mutatják, hogy Magyarországon 2012-2019 között 2 %-ról 3 %-ra nőtt a pszichés fejlődési zavarral élő gyermekek aránya az összes tanuló között, azon belül pedig 44-ről 52% - ra nőtt az SNI-vel rendelkező gyermekek száma, tehát a probléma egyre növekvő számú feladattal látja el a közoktatási intézményeket, annak pedagógusait. Véleményünk szerint a települési önkormányzatoknak a helyi köznevelési közoktatási intézmények évekre lebontott intézményi esélyegyenlőségi intézkedési tervére lenne szükségük a gyermekek helyzetének átláthatósága érdekében. (Gyermekecsélyek körét tartalmazzák az iskolák pedagógiai, ill. gyermekvédelmi programjai is). Igaz, hogy a HEP Fórumoknak az iskolák vezetői állandó meghívottjai, akik ezen információk lehető legszélesebb körével rendelkeznek.”²⁵

²⁵ Bővebben lásd: MAKKOS Nándor: Önkormányzatok gyermekek esélyteremtésével kapcsolatos felelősségéről JEGYZŐ ÉS KÖZIGAZGATÁS (1589-3383): XXIV. évfolyam 5. pp 36-40 (2022).

4.1 A gyermekek helyzetének általános jellemzői gyermekek száma, aránya, életkori megoszlása, demográfiai trendek

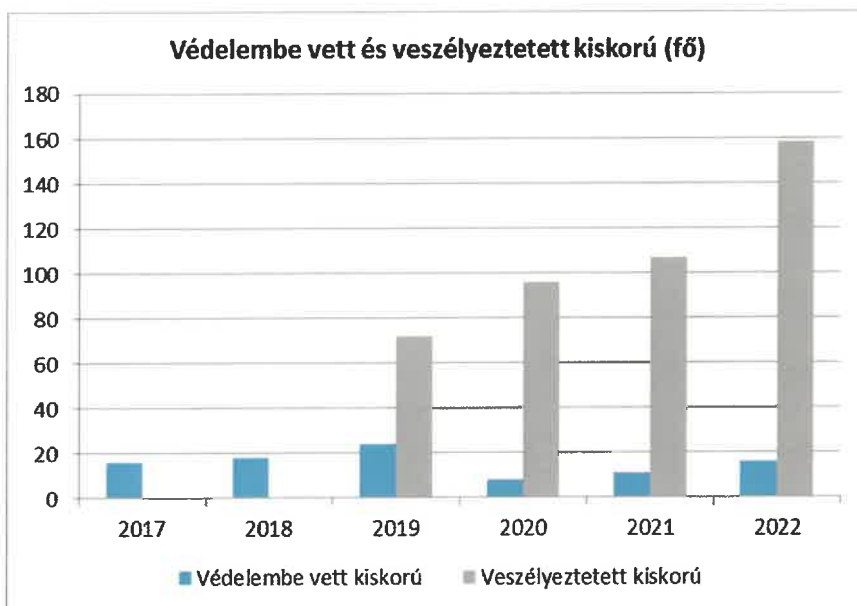
4.1. számú táblázat - Gyermekkorú népesség összetétele nemek és korcsoportok szerint (2.számú táblázatból)					
Korcsoport	Fő			Az állandó népességből a megfelelő korcsoportú nők és férfiak aránya (%)	
	Férfiak	Nők	Összesen (TS 003)	Férfiak (TS 005)	Nők (TS 007)
	Fő	Fő	Fő	%	%
Állandó népesség száma (férfiak TS 004, nők TS 006)	3 594	3 809	7403	48,55%	51,45%
0-2 évesek (összes száma TS 008, aránya TS 009)			200	2,70%	
0-14 éves (férfiak TS 010, aránya TS 011; nők TS 012, aránya TS 013)	548	524	1072	7,40%	7,08%
15-17 éves (férfiak TS 014, aránya TS 015; nők TS 016, aránya TS 017)	115	85	200	1,55%	1,15%

Forrás: TeIR, KSH Tstar

- a) veszélyeztetett és védelembe vett, hátrányos helyzetű, illetve halmozottan hátrányos helyzetű gyermekek, valamint fogyatékossgal élő gyermekek jellemzői, egészségügyi, szociális, lakhatási helyzete;

4.1.1. számú táblázat - Védelembe vett és veszélyeztetett kiskorú gyermekek		
Év	Védelembe vett kiskorú gyermekek száma (TS 116)	Veszélyeztetett kiskorú gyermekek száma (TS 115)
	Fő	Fő
2017	16	n.a.
2018	18	n.a.
2019	24	72
2020	8	96
2021	11	107
2022	16	158

Forrás: TeIR, KSH Tstar

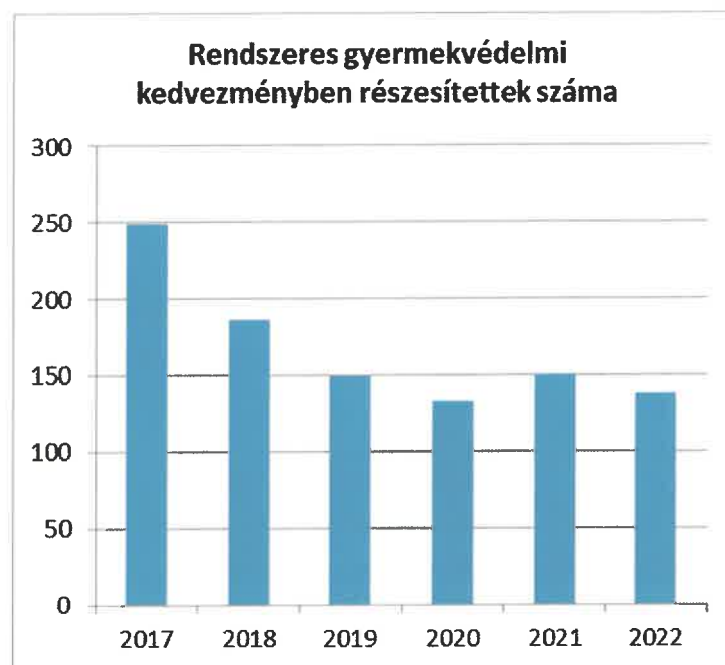


A veszélyeztetett kiskorúak számának 2019 óta tartó folyamatos növekedésének okait lehetőség szerint ki kell vizsgálni.

b) rendszeres gyermekvédelmi kedvezményben részesítettek

4.1.2. számú táblázat - Rendszeres gyermekvédelmi kedvezményben részesítettek	
Év	Rendszeres gyermekvédelmi kedvezményben részesítettek évi átlagos száma (TS 111)
	Fő
2017	249
2018	187
2019	149
2020	133
2021	150
2022	138

Forrás: TeIR, KSH Tstar, Önkormányzati adatok



A rendszeres gyermekvédelmi kedvezményben részesítettek száma 2021-ig folyamatosan csökkenő tendenciát mutat, melynek okait a munkaviszony létesítésével, új munkahelyek létrejöttével, a minimálbér emelkedésével azonosítottuk korábban. A 2021-2022-es években érezhető a Covid-járvány gazdaságra és a munkahelyekre gyakorolt hatása.

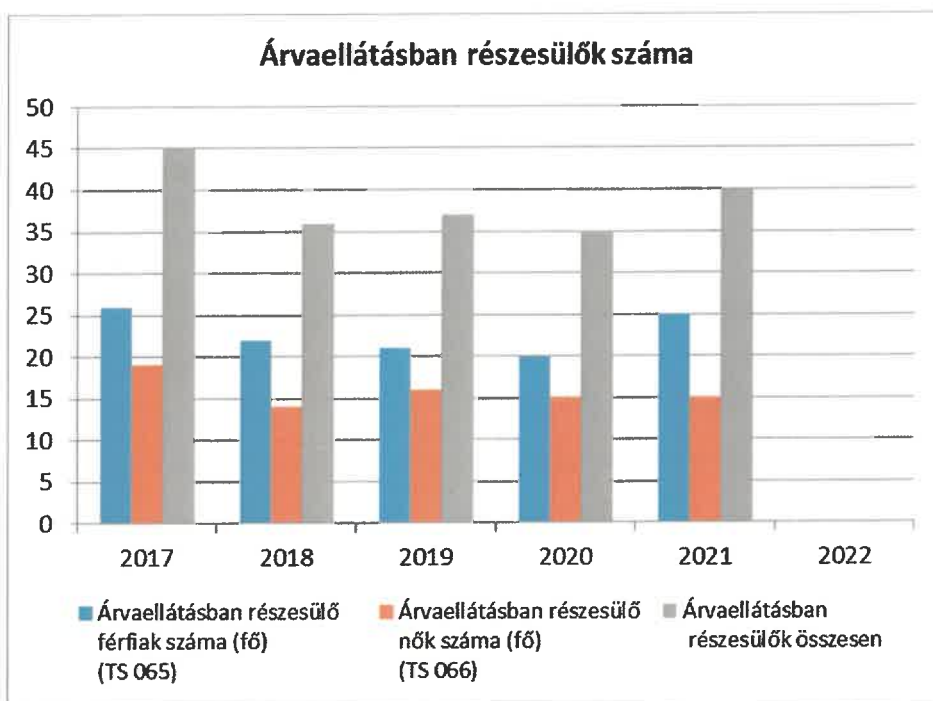
c) a gyermek jogán járó helyi juttatásokban részesülők helyzete;

A rendkívüli gyermekvédelmi támogatás megszűnt, helyette települési támogatást kaphat a rendkívüli élethelyzetbe került család.

4.1.3. számú táblázat - Árvaeállítás

Év	Árvaeállításban részesülő férfiak száma (fő) (TS 065)	Árvaeállításban részesülő nők száma (fő) (TS 066)	Árvaeállításban részesülők összesen
	Fő	Fő	Fő
2017	26	19	45
2018	22	14	36
2019	21	16	37
2020	20	15	35
2021	25	15	40
2022	n.a.	n.a.	-

Forrás: TeIR, KSH Tstar, Önkormányzati adatok



d) ingyenes vagy kedvezményes iskolai étkeztetésben részesülők jellemzői

e) magyar állampolgársággal nem rendelkező gyermekek helyzete;

Elsősorban Romániából itt tartózkodó, idényjellegű mezőgazdasági munkát végző családoknál fordul elő, hogy iskolás korú gyermek is jön a családdal. Előfordul, hogy iratok nélkül, nehezen megállapítható családi jogállással. Ilyen körülmények között az intézménybe felvenni nem tudják. Az Egyesített Szociális Intézmény segíti őket az iratok beszerzésében és minden felmerülő probléma megoldásában.

f) állampolgársággal rendelkező, illetve magyar állampolgársággal nem rendelkező külföldről visszatért, hátrányos helyzetű családban élő gyerekek jellemzői.

Nincs ismert eset.

4.2 Szegregált, teleszerű lakókörnyezetben élő gyermekek helyzete, esélyegyenlősége

Soltvadkerten nincs szegregátum.

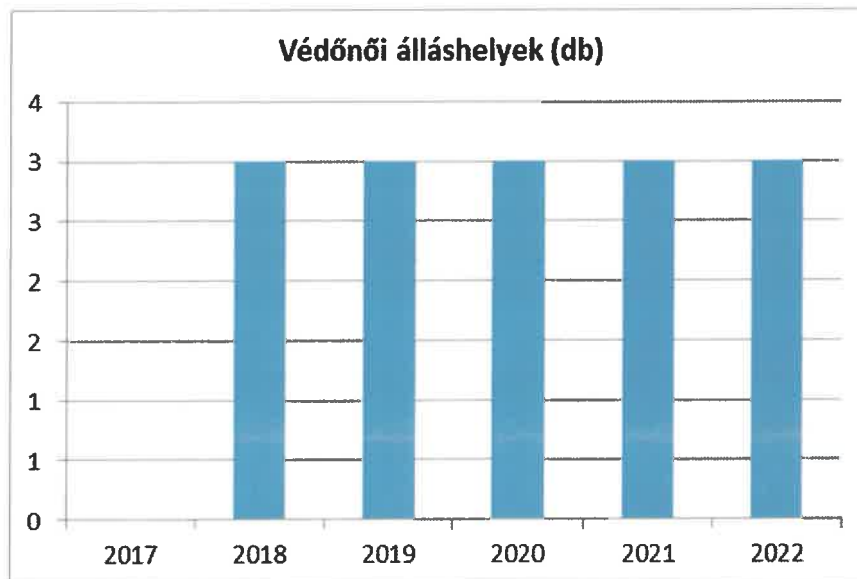
4.3 A hátrányos, illetve halmozottan hátrányos helyzetű, valamint fogyatékkal élő gyermekek szolgáltatásokhoz való hozzáférése

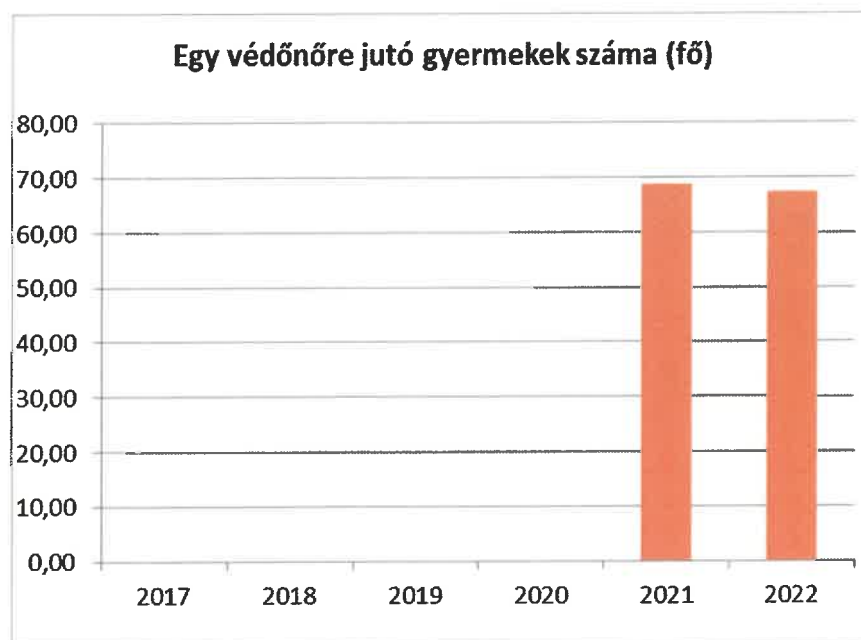
a) védőnői ellátás jellemzői (pl. a védőnő által ellátott települések száma, egy védőnőre jutott ellátott, betöltetlen státuszok)

A védőnő feladata a nővédelem, ezen belül a családtervezéssel kapcsolatos tanácsadás, az anyaságra való felkészülés segítése, a lakossági célzott szűrővizsgálatok szervezésében részvétel, a népegészségügyi célú méhnyak szűrés végzése, a várandós anyák gondozása a külön jogszabályban foglaltak szerint, a gyermekágyas időszakban segítségnyújtás és tanácsadás az egészségi állapottal, az életmóddal, a szoptatással, valamint a családtervezéssel kapcsolatban, az újszülött kortól a tanulói jogviszony megkezdéséig a gyermekek gondozása.

4.3.1. számú táblázat – Védőnői álláshelyek száma			
Év	Betöltött védőnői álláshelyek száma (TS 109)	0-3 év közötti gyermekek száma	Átlagos gyermekszám védőnőnként
	db	Fő	Fő
2017	0	n.a.	-
2018	3	n.a.	-
2019	3	n.a.	-
2020	3	n.a.	-
2021	3	206	69
2022	3	202	67

Forrás: TeIR, KSH Tstar, Önkormányzati adatok





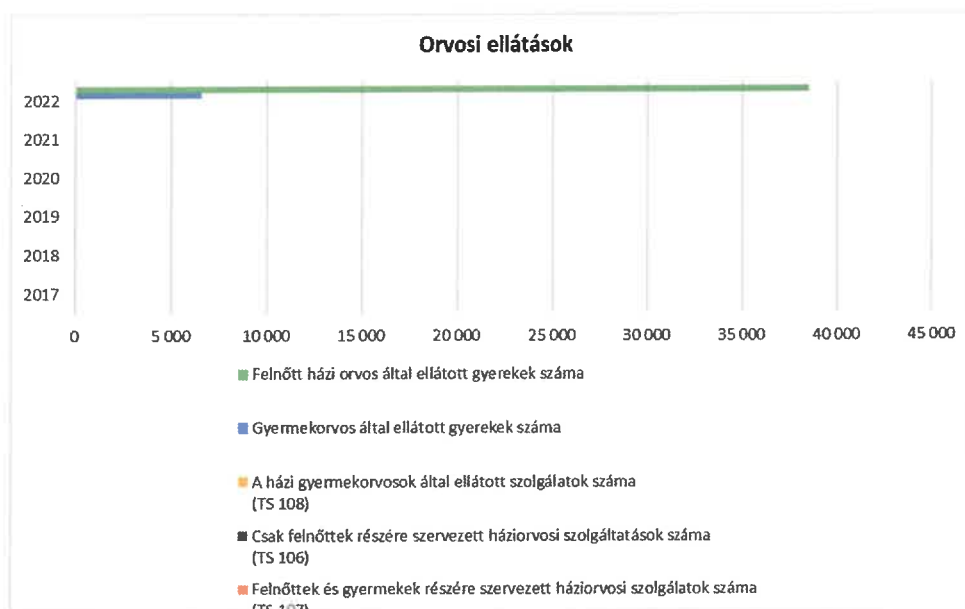
b) gyermekorvosi ellátás jellemzői (pl. házi gyermekorvoshoz, gyermek szakorvosi ellátáshoz való hozzáférés, betöltetlen házi gyermekorvosi praxisok száma)

A házi orvos személyes és folyamatos orvosi ellátást nyújt az egészségi állapot megőrzése, a betegségek megelőzése és gyógyítása céljából. A házi gyermekorvos az ellátást a 14. életévét be nem töltött személyek számára biztosítja, de felkérésre a 14–18. év közötti személyeket is elláthatja. A gyógyító-megelőző alapellátás keretében a házi orvos és házi gyermekorvos feladatkörébe tartozik az egészséges lakosság részére nyújtott tanácsadás és szűrés, a beteg vizsgálata, gyógykezelése, egészségi állapotának ellenőrzése, orvosi rehabilitációja, illetve szükség esetén szakorvosi vagy fekvőbeteg-gyógyintézeti vizsgálatra, gyógykezelésre való utalása.

4.3.2. számú táblázat – Gyermekorvosi ellátás

Év	Felnőttek és gyermekek részére szervezett házi orvosi szolgálatok száma (TS 107)	Csak felnőttek részére szervezett házi orvosi szolgáltatások száma (TS 106)	A házi gyermekorvosok által ellátott szolgálatok száma (TS 108)	Gyermekorvos által ellátott gyerekek száma	Felnőtt házi orvos által ellátott gyerekek száma
	db	db	db	Fő	Fő
2017	0	3	2	n.a.	n.a.
2018	0	3	2	n.a.	n.a.
2019	0	3	2	n.a.	n.a.
2020	0	3	2	n.a.	n.a.
2021	0	3	2	n.a.	n.a.
2022	0	3	2	6554	38530

Forrás: TeIR, KSH Tstar, Önkormányzati adatok



c) 0–7 éves korúak speciális (egészségügyi-szociális-oktatási) ellátási igényeire (pl. korai fejlesztésre, rehabilitációra) vonatkozó adatok

d) gyermekjóléti alapellátások, Biztos Kezdet Gyerekház, Tanoda, gyermekszegénységet csökkentő speciális szolgáltatások;

A gyermekek korai fejlesztése 3 éves kor után kezdődik az állapotfelmérést követően. A jelzések és statisztikák szerint az iskolában egyre nő a sajátos nevelési igényű gyermekek száma. A HH-s és HHH-s gyermekek száma jelenleg 81 fő és további 20 fő a gyermekvédelmi kedvezményben részesülők száma.

Az Önkormányzat a TOP_Plusz pályázati programban tervezi 0-10 éves korig a gyermekek állapotfelmérését és korai fejlesztését, kiegészítve az intézményi rendszert.

e) gyermekek napközbeni ellátásai, bölcsődei ellátás;

A Gyvt alapján²⁶ a bölcsődei ellátás keretében a gyermek húszhetes korától 3, de legfeljebb negyedik életévének betöltését követő augusztus 31-éig nevelhető és gondozható. A bölcsődei felvétel során előnyben kell részesíteni

a) – ha a gyermek szülője, más törvényes képviselője a felvételi kérelem benyújtását követő 30 napon belül igazolja, hogy munkaviszonyban vagy munkavégzésre irányuló egyéb jogviszonyban áll –

aa) a rendszeres gyermekvédelmi kedvezményre jogosult gyermeket,

ab) a három vagy több gyermeket nevelő családban élő gyermeket,

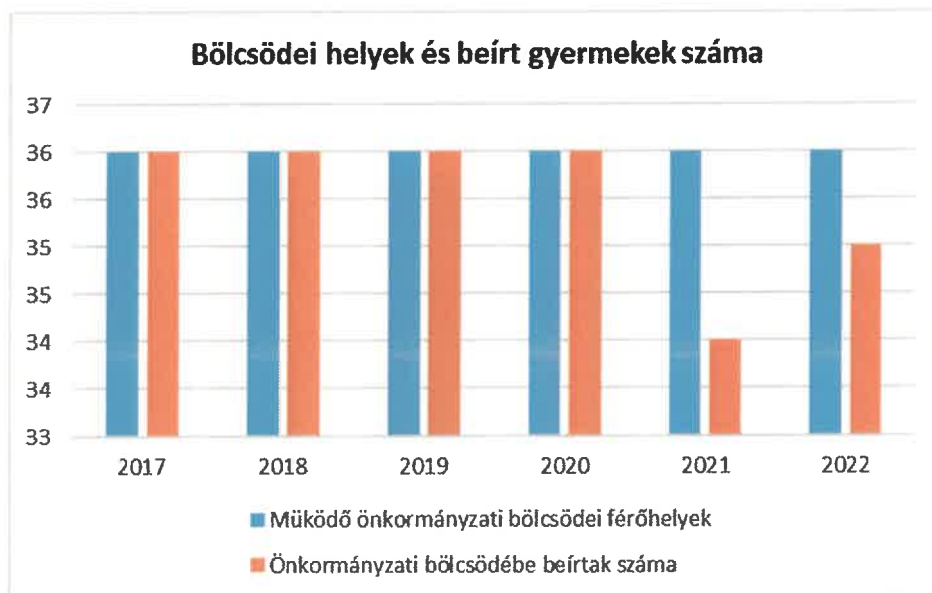
ac) az egyedülálló szülő által nevelt gyermeket, és

b) a védelembe vett gyermeket.

²⁶ 1997. évi XXXI. törvény [Gyvt.] VI/C. Fejezet, Gyermekek napközbeni ellátása.

4.3.3. a.) számú táblázat – Bölcsődék és bölcsődébe beíratott gyermekek száma		
Év	Működő, önkormányzati bölcsődei férőhelyek száma	Önkormányzati bölcsődébe beírt gyermekek száma
	db	Fő
2017	36	36
2018	36	36
2019	36	36
2020	36	36
2021	36	34
2022	36	35

Forrás: Önkormányzati és intézményi adatgyűjtés

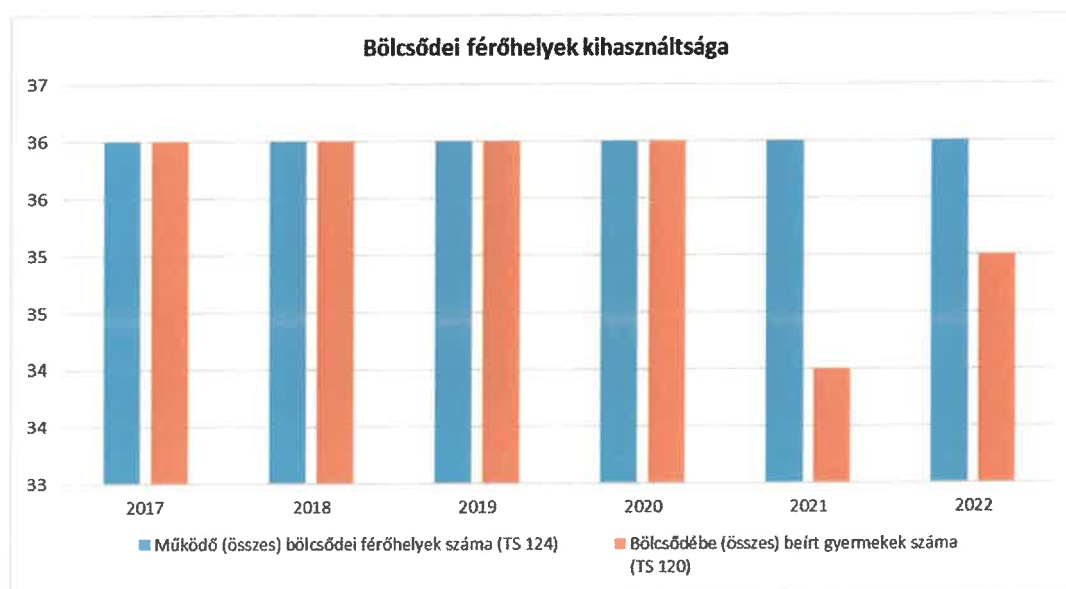


A településen jelenleg az Önkormányzat üzemeltetésében működik bölcsőde, amely folyamatosan szinte teljes kihasználtsággal működik. Folyamatban van az Evangélikus Egyház részéről 8 fős minibölcsőde építése.

4.3.3. b.) számú táblázat - Bölcsődék és bölcsődébe beíratott gyermekek száma

Év	Működő munkahelyi bölcsődei férőhelyek száma (TS 126)	Munkahelyi bölcsődébe beírt gyerekek száma (TS 122)	Működő családi bölcsődei férőhelyek száma (TS 125)	Családi bölcsődébe beírt gyerekek száma (TS 121)	Működő mini bölcsődei férőhelyek száma (TS 127)	Mini bölcsődébe beírt gyerekek száma (TS 123)	Működő (összes) bölcsődei férőhelyek száma (TS 124)	Bölcsődébe (összes) beírt gyermekek száma (TS 120)
	db	Fő	db	Fő	db	Fő	db	Fő
2017	0	0	0	0	0	0	36	36
2018	0	0	0	0	0	0	36	36
2019	0	0	0	0	0	0	36	36
2020	0	0	0	0	0	0	36	36
2021	0	0	0	0	0	0	36	34
2022	0	0	0	0	0	0	36	35

Forrás: TeIR, KSH Tstar



f) gyermekvédelem;

g) krízishelyzetben igénybe vehető szolgáltatások;

Családsegítés, szociális munka, család- és gyermekjóléti szolgálat célja a szociális és mentálhigiénés problémák miatt veszélyeztetett, illetve krízishelyzetbe került személyek és családok életvezetési képességének megőrzése, az ilyen helyzethez vezető okok megelőzése, valamint a krízishelyzet megszüntetésének elősegítése. A családsegítésben nyújtott szolgáltatások személyes szociális szolgáltatások, amelyek a szociális munka eszközeire és módszereire építenek.

h) egészségfejlesztési, sport-, szabadidős és szünidős programokhoz való hozzáférés;

i) gyermekétkeztetés (intézményi, hétfégi, szünidei);

A gyermek életkorának megfelelő intézményi gyermekétkeztetést kell biztosítani a bölcsődében, óvodában, a nyári napközis otthonban, az általános és középiskolai kollégiumban, az általános iskolai és a középfokú iskolai menzai ellátás keretében, a fogyatékos gyermekek, tanulók nevelését, oktatását ellátó intézményben és a fogyatékos gyermekek számára nappali ellátást nyújtó fogyatékosok nappali intézményében. A gyermekeknek juttatott ingyenes vagy kedvezményes étkezés biztosítása eszközként szolgál a gyermekszegénység csökkentéséhez, a gyermekek alapvető szükségleteinek biztosításához. Emellett a bölcsőde és az óvoda zárva tartása, valamint az iskolában a nyári szünet és a tanítási szünetek időtartama alatt is biztosítani kell az ingyenes szünidei gyermekétkeztetést a hátrányos vagy halmozottan hátrányos helyzetű gyermekek számára.

- j) eltérő kultúrájú, vagy a hátrányos és nem hátrányos helyzetű gyermekcsoportok közötti programok;
- k) hátrányos megkülönböztetés, az egyenlő bánásmód követelményének megsértése a szolgáltatások nyújtásakor;
- l) előnyben részesítés, hátránykompenzáló juttatások, szolgáltatások az ellátórendszerek keretein belül.

4.4 A kiemelt figyelmet igénylő gyermekek/tanulók, valamint fogyatékossgal élő gyerekek közoktatási lehetőségei és esélyegyenlősége

Különösen tekintettel kell lenni a kiemelt figyelmet igénylő gyermek, tanulóakra, melyek az alábbi csoportokra oszthatóak az Nkntv. 4 § 13. és 14 pontja alapján, az egyenlő bánásmód és az esélyteremtés tekintetében:

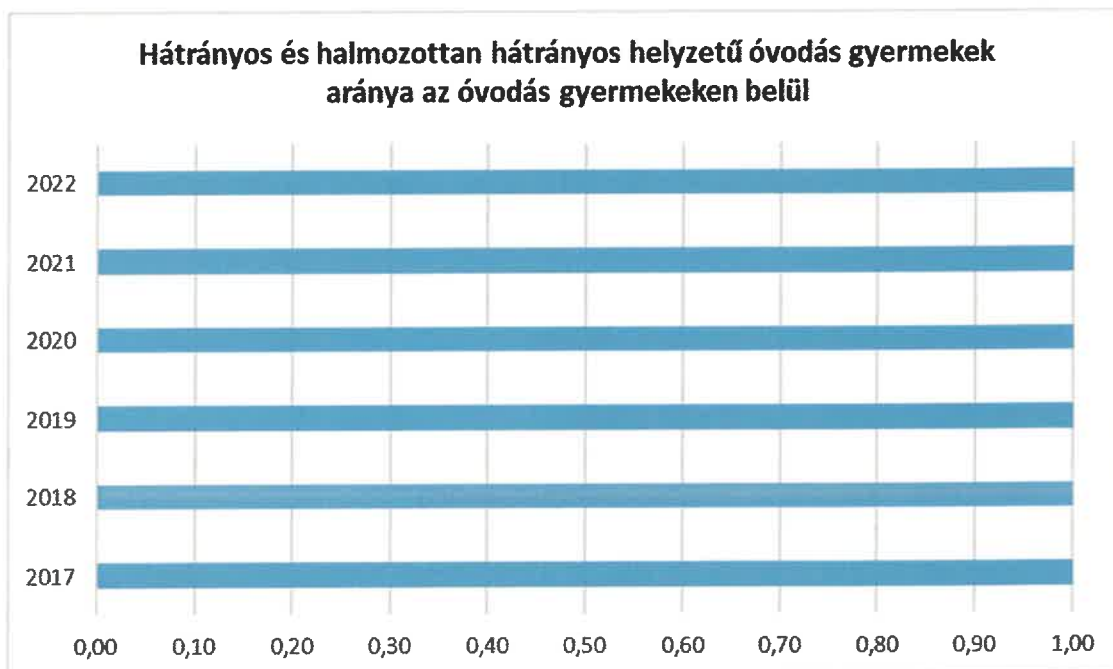
- a) különleges bánásmódot igénylő gyermek, tanuló:
 - aa) sajátos nevelési igényű gyermek, tanuló,
 - ab) beilleszkedési, tanulási, magatartási nehézséggel küzdő gyermek, tanuló,
 - ac) kiemelten tehetséges gyermek, tanuló,
 - b) a gyermekek védelméről és a gyámügyi igazgatásról szóló törvény szerint hátrányos és halmozottan hátrányos helyzetű gyermek, tanuló,
 - c) tartós gyógykezelés alatt álló gyermek, tanuló,
- Kiemelten tehetséges gyermek, tanuló: az a különleges bánásmódot igénylő gyermek, tanuló, aki átlag feletti általános vagy speciális képességek birtokában magas fokú kreativitással rendelkezik, és felkelthető benne a feladat iránti erős motiváció, elkötelezettség,
- a) a hátrányos, illetve halmozottan hátrányos helyzetű, valamint sajátos nevelési igényű és beilleszkedési, tanulási, magatartási nehézséggel küzdő gyermekek/tanulók óvodai, iskolai ellátása, a köznevelési intézménybe és más településen található fejlesztő programokra való eljutás módja, lehetőségei;

Az óvodai nevelést a gyermekek hároméves korától a tankötelezettség kezdetéig kell biztosítani. A települési önkormányzatnak helyben kell gondoskodnia az óvodai nevelésről, ha legalább nyolc óvodáskorú gyermek rendelkezik az adott településen lakóhellyel, és a demográfiai adatok alapján feltételezhető, hogy ez a létszám legalább három évig fennmarad, valamint ha a szülők ezt igénylik.

4.4. a) 1. számú táblázat - Hátrányos és halmozottan hátrányos helyzetű óvodás gyermekek

Év	Óvodába beírt gyermekek száma (gyógypedagógiai neveléssel együtt) (TS 087)	Hátrányos és halmozottan hátrányos helyzetű óvodás gyermekek száma (gyógypedagógiai neveléssel együtt) (TS 092)	Hátrányos és halmozottan hátrányos helyzetű óvodás gyermekek aránya az óvodás gyermekekben belül (TS 093)
	Fő	Fő	%
2017	306	43	14,05
2018	313	36	11,50
2019	286	15	5,24
2020	239	14	5,86
2021	219	23	10,50
2022	247	13	5,26

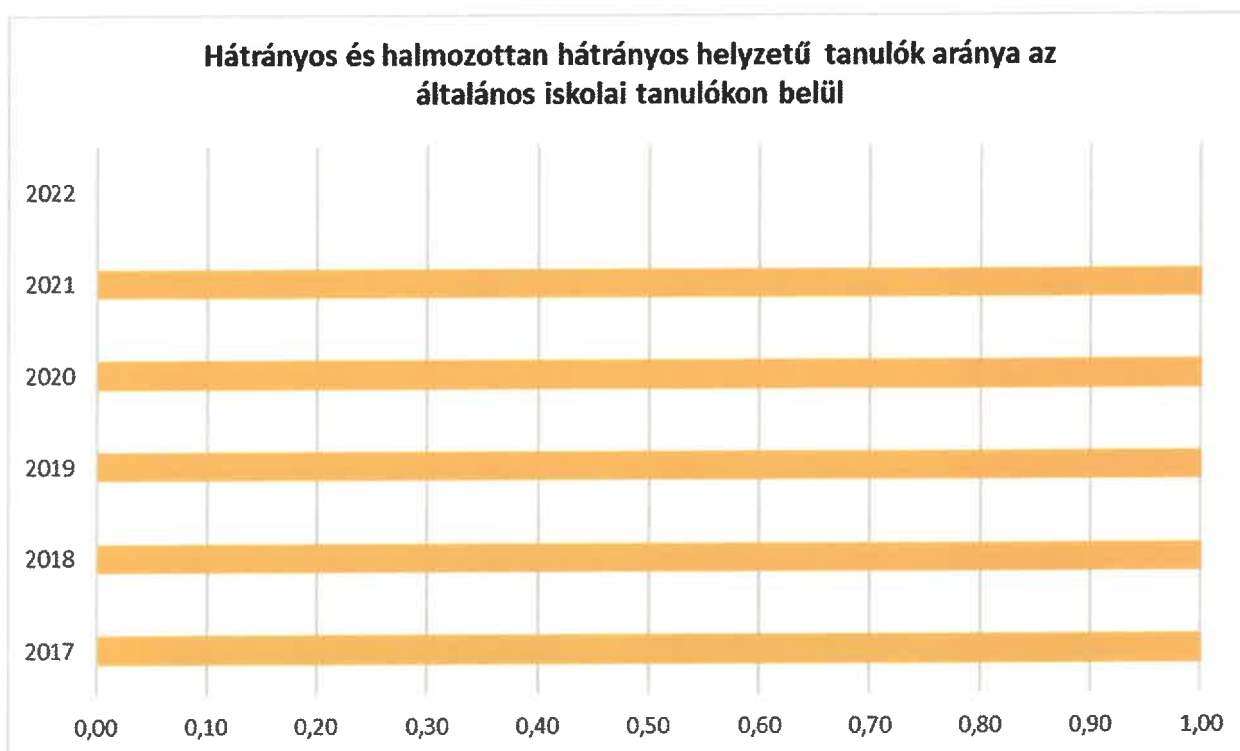
Forrás: TeIR, KSH Tstar



4.4. a) 2. számú táblázat - Hátrányos és halmozottan hátrányos helyzetű általános iskolai tanulók

Év	Általános iskolai tanulók száma a nappali oktatásban	Hátrányos és halmozottan hátrányos helyzetű általános iskolai tanulók száma (gyógypedagógiai oktatással együtt) (TS 094)	Hátrányos és halmozottan hátrányos helyzetű tanulók aránya az általános iskolai tanulókon belül (TS 095)
	Fő	Fő	%
2017	535	73	13,64
2018	521	66	12,67
2019	523	53	10,13
2020	555	57	10,27
2021	564	65	11,52
2022	553	49	8,86

Forrás: TeIR, KSH Tstar, Önkormányzati és intézményi adatgyűjtés



4.4. a) 3. számú táblázat - Hátrányos és halmozottan hátrányos helyzet a középszintű oktatásban

Év	Hátrányos és halmozottan hátrányos helyzetű gimnáziumi tanulók száma (TS 096)	Hátrányos és halmozottan hátrányos helyzetű tanulók aránya a gimnáziumi tanulókon belül (TS 097)	Hátrányos és halmozottan hátrányos helyzetű szakközépiskolai tanulók és hátrányos helyzetű szakiskolai és készségfejlesztő iskolai tanulók száma a nappali oktatásban (TS 098)	Hátrányos és halmozottan hátrányos helyzetű szakközépiskolai tanulók és hátrányos helyzetű szakiskolai és készségfejlesztő iskolai tanulók aránya a tanulók számához viszonyítva (TS 099)	Hátrányos és halmozottan hátrányos helyzetű szakgimnáziumi tanulók száma (TS 100)	Hátrányos és halmozottan hátrányos helyzetű tanulók aránya a szakgimnáziumi tanulókon belül (TS 101)
	Fő	%	Fő	%	Fő	%
2017	0	n.a.	0	n.a.	0	n.a.
2018	0	n.a.	0	n.a.	0	n.a.
2019	0	n.a.	0	n.a.	0	n.a.
2020	0	n.a.	n.a.	n.a.	n.a.	n.a.
2021	0	n.a.	n.a.	n.a.	n.a.	n.a.
2022	n.a.	n.a.	n.a.	n.a.	n.a.	n.a.

Forrás: TeIR, KSH Tstar

4.4. a) 4. számú táblázat - Hátrányos és halmozottan hátrányos helyzet

Év	Megállapított hátrányos helyzetű gyermekek és nagykorúvá vált gyermekek száma (TS 114)	Megállapított halmozottan hátrányos helyzetű gyermekek és nagykorúvá vált gyermekek száma (TS 113)
	fő	fő
2017	116	31
2018	93	28
2019	79	11
2020	77	7
2021	93	7
2022	75	10

Forrás: TeIR, KSH Tstar



b) a közneveléshez kapcsolódó kiegészítő szolgáltatások (pl. iskolára/óvodára jutó gyógypedagógusok, iskolapszichológusok száma stb.

4.4.1. számú táblázat - Óvodai nevelés adatai
(A táblázat kitöltése és elemzése opcionális.)
Önkormányzati Óvodák és Bölcsőde intézmény és az Evangélikus Egyházi Óvoda adatai

ÓVODAI ELLÁTOTTSÁG		
Az óvoda telephelyeinek száma (db)	3	
Hány településről járnak be a gyermekek (db)	0	
Óvodai férőhelyek száma (fő)	350	
Óvodai gyermekcsoportok száma (gyógypedagógiai neveléssel együtt) (db)	13	
Az óvoda nyitvatartási ideje (...h-tól ...h-ig):	7	17
A nyári óvoda-bezárás időtartama (nap)	folyamatosan nyitva	
Személyi feltételek	Fő	Hiányzó létszám
Óvodapedagógusok száma	27	0
Ebből diplomás óvodapedagógusok száma	27	0
Gyógypedagógusok létszáma	0	0
Dajka/gondozónő	13	0
Kiegészítő személyzet	4	0

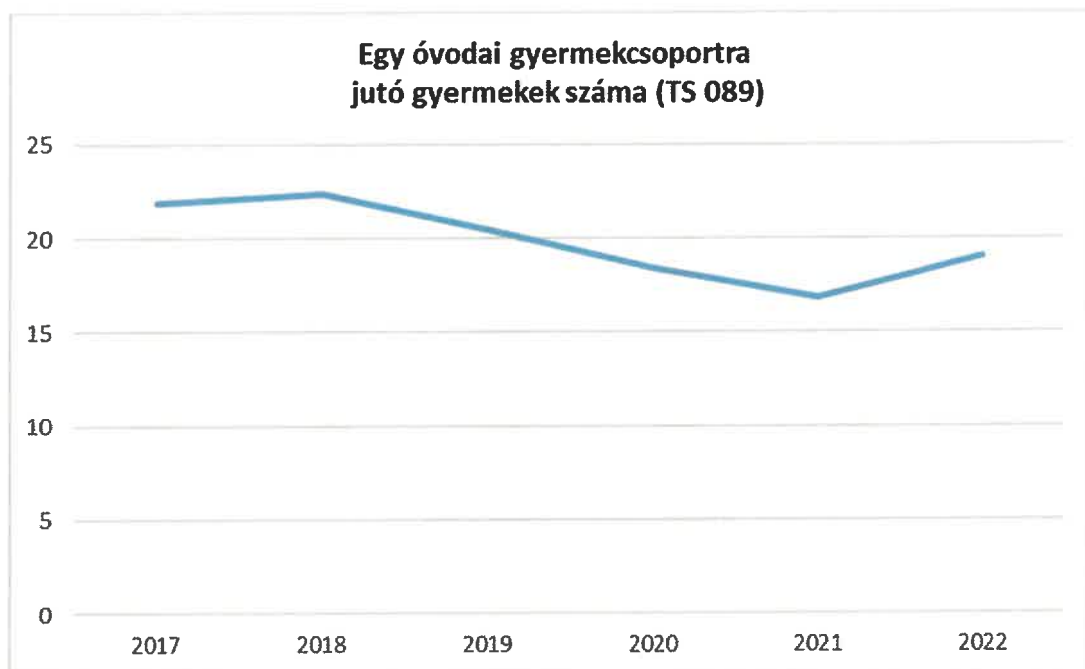
Forrás: Önkormányzati, intézményi adatgyűjtés



4.4.2. számú táblázat - Óvodai nevelés adatai

Év	3-6 éves korú gyermekek száma	Óvodai gyermekcsoportok száma - gyógypedagógiai neveléssel együtt (TS 085)	Óvodai férőhelyek száma (gyógypedagógiai neveléssel együtt) (TS 090)	Óvodai feladat ellátási helyek száma (gyógypedagógiai neveléssel együtt) (TS 088)	Óvodába beírt gyermekek száma (gyógypedagógiai neveléssel együtt) (TS 087)	Óvodai gyógypedagógiai gyermekcsoportok száma (TS 086)	Gyógypedagógiai oktatásban részesülő óvodás gyermekek száma az integráltan oktatott SNI gyermekek nélkül (TS 091)	Egy óvodai gyermekcsoportra jutó gyermekek száma (TS 089)
	fő	db	db	db	fő	db	fő	fő
2017	218	14	350	3	306	0	0	22
2018	220	14	350	3	313	0	0	22
2019	210	14	350	3	286	0	0	20
2020	170	13	350	3	239	0	0	18
2021	157	13	350	3	219	0	0	17
2022	173	13	350	3	247	0	0	19

Forrás: TeIR, KSH Tstar,
Önkormányzati adatgyűjtés



4.4.4. számú táblázat - Általános iskolák adatai: osztályok, gyógypedagógiai osztályok, feladatellátási helyek

Tanév	Az általános iskolai osztályok száma a gyógypedagógiai oktatásban (a nappali oktatásban) (TS 080)	Az általános iskolai osztályok száma (a gyógypedagógiai oktatással együtt) (TS 081)	Általános iskolai feladat-ellátási helyek száma (gyógypedagógiai oktatással együtt) (TS 079)	Egy általános iskolai osztályra jutó tanulók száma a nappali oktatásban (gyógypedagógiai oktatással együtt) (TS 082)	Más településről bejáró általános iskolai tanulók aránya a nappali oktatásban (TS 084)
	db	db	db	fő	%
2017	0	26	1	20,58	5,42
2018	0	26	1	20,04	6,33
2019	0	26	1	20,12	5,54
2020	0	27	1	20,56	4,14
2021	0	26	1	21,69	3,55
2022	0	26	1	22	3,4

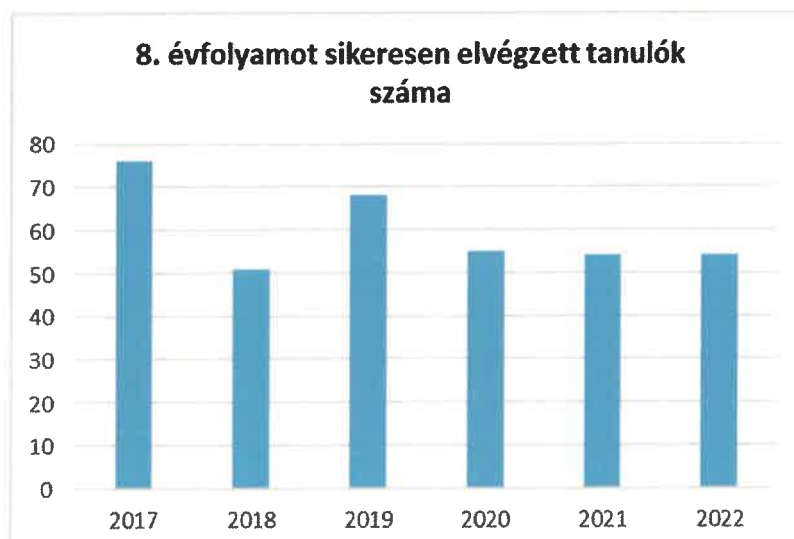
Forrás: TeIR, KSH Tstar



**4.4.5. számú táblázat –
A 8. évfolyamot eredményesen befejezők a nappali oktatásban**

Tanév	A 8. évfolyamot eredményesen befejezte a nappali oktatásban (TS 083)
	Fő
2017	76
2018	51
2019	68
2020	55
2021	54
2022	54

Forrás: TeIR, KSH Tstar



- c) hátrányos megkülönböztetés és jogellenes elkülönítés az oktatás, képzés területén, az intézmények között és az egyes intézményeken belüli szegregációs jelenségek;
- d) az intézmények között a tanulók iskolai eredményességében, az oktatás hatékonyságában mutatkozó eltérések;
- e) előnyben részesítés, hátránykompenzáló juttatások, szolgáltatások.

4.4.6. számú táblázat - Gyermekjóléti, hátránykompenzáló szolgáltatások				
Év	Biztos kezdet gyerekházat rendszeresen igénybe vevő gyermekek száma	Tanoda szolgáltatást rendszeresen igénybe vevő gyermekek száma	Család- és gyermekjóléti szolgáltatást igénybe vevő kiskorúak száma	Szünidei étkeztetésben részesülő gyermekek száma (TS 112)
	Fő	Fő	Fő	Fő
2017	n.a.	n.a.	n.a.	2
2018	n.a.	n.a.	n.a.	4
2019	n.a.	n.a.	n.a.	3
2020	n.a.	n.a.	n.a.	78
2021	n.a.	n.a.	n.a.	28
2022	n.a.	n.a.	n.a.	2

Forrás: TeIR, KSH Tstar, Önkormányzati és intézményfenntartói adatok



Az óvoda, az általános és a középfokú iskola a hátrányos helyzetű, és a tehetséges gyermekek számára személyiségfejlesztő, felzárkóztató, tehetséggondozó óvodai, iskolai fejlesztő programot szervez. A felkészítés magában foglalja az oktatás méltányossága révén, segítő pedagógiai tevékenység által a tanulók iskolai sikerességének elősegítését, társadalmi-gazdasági helyzetből eredő hátrányaik enyhítését, a tanulói közösségfejlesztést, a család bevonását és támogatását, valamint az esélyteremtést hatékonyan támogató intézményfejlesztést és folyamatos módszertani megújulást. Képesség kibontakoztató felkészítést valamennyi csoportban, évfolyamon, osztályban meg kell szervezni. Az óvodai, iskolai fejlesztő programot az intézmény a miniszteri rendeletben erre kijelölt szervezet szakmai támogatásával szervezi meg. E szakmai szolgáltatás kiterjed az Ebktv. 31. §-a szerinti helyi esélyegyenlőségi program és a köznevelési esélyegyenlőségi intézkedési terv céljai összhangjának támogatására is.²⁷

4.5 Következtetések: problémák beazonosítása, fejlesztési lehetőségek meghatározása.

A gyerekek helyzete, esélyegyenlősége vizsgálata során településünkön	
beazonosított problémák	fejlesztési lehetőségek
Az általános iskolában nincs elég pedagógiai asszisztens és nincs pszichológus sem	Az általános iskola ösztönzése kellő számú pedagógiai asszisztens és pszichológus foglalkoztatására
Nincs intézményesített formája a 3 év alatti hátrányos helyzetű gyermek felmérésnek az esetleges korai fejlesztések érdekében	Lehetőségek keresése a hátrányos helyzetű, 3 év alatti gyermekek korai fejlesztési szükségletének felmérésére és fejlesztésére

5. A nők helyzete, esélyegyenlősége

Napjainkban a nők esélye új kihívások előtt áll. A magyar családok lassan vetik ugyanis le a szokást, hogy az idősekről való gondoskodás csupán a nők kötelezettsége. Azon kívül a gyermek a családban a női természet következtében általában jobban kötődik az anyához, aki a modern korban már, mint teljes értékű munkavállaló is szerepet kap. A nők e kettős, nekik tulajdonított és természetes szerepe valamint az európai, de különösen a magyar háztartások gazdasági kihívásai is súlyosbítják a családanyák gazdasági és szociális helyzetét, akiknek e terheket úgy tűnik, hogy viselniük kell, és azt össze kell egyeztetniük munkavállalásukkal. A társadalomnak kötelessége a jogalkotás útján is enyhítenie e terheken.²⁸

5.1 A nők gazdasági szerepe és esélyegyenlősége

Már a 1979. december 18-i ENSZ-egyezmény 11. cikke kimondta hogy a nőknek biztosítani kell a az egyenlő munkabérhez való jogot, ideértve a juttatásokat is, továbbá az egyenlő értékű munka tekintetében, valamint a munka minőségének értékelése során tanúsítandó egyenlő bánásmódhoz

²⁷ Forrás: 20/2012. (VIII. 31.) EMMI r. 171. - 173. §

²⁸ MAKKOS Nándor :A nők esélyegyenlőségéről JEGYZŐ ÉS KÖZIGAZGATÁS (1589-3383): XXIV. évfolyam 6. szám pp 28-31 (2022).

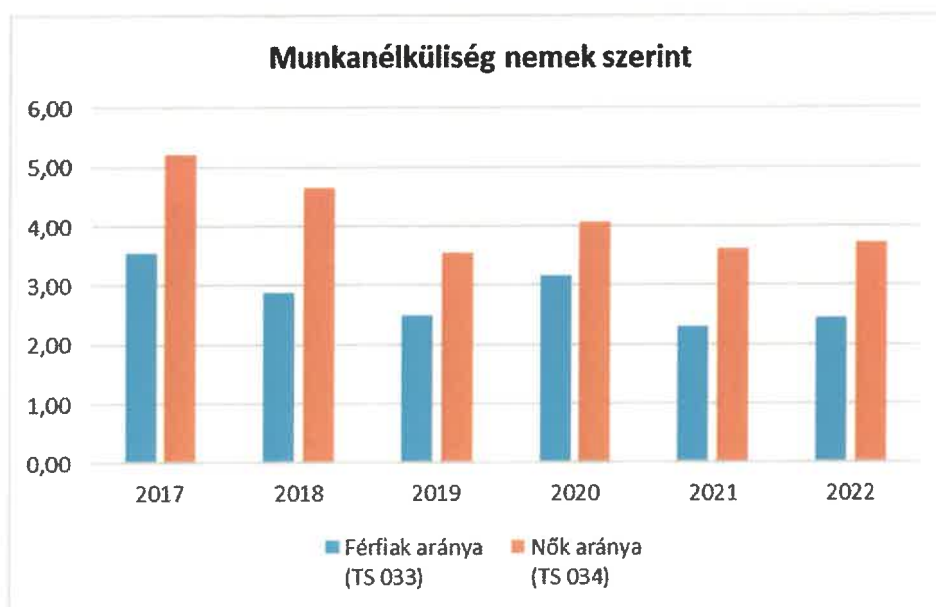
való jogot.²⁹ A Charta 23. cikke alapján azonban a nők és férfiak közötti egyenlőséget minden területen, biztosítani kell.

„A nemek közötti bérkülönbséget különböző tényezők okozzák, így például a nemi sztereotípiák, az „üvegplafon” és a „ragadós padló” állandósulása, a horizontális szegregáció – beleértve a nőknek a szolgáltató ágazat alacsonyán fizetett munkahelyein való felülreprezentáltságát –, valamint a gondozási feladatok egyenlőtlen megosztása. A nemek közötti bérkülönbséget továbbá részben a nemi alapú közvetlen és közvetett bérdiszkrimináció okozza. Az említett elemek olyan strukturális akadályokat képeznek, amelyek összetett kihívásokat jelentenek a jó minőségű munkahelyek és az egyenlő vagy egyenlő értékű munkáért járó egyenlő díjazás elérése tekintetében, és olyan hosszú távú következményekkel járnak, mint a nyugdíjak terén a nemek között fennálló egyenlőtlenség és a szegénység feminizációja.”³⁰

a) foglalkoztatás és munkanélküliség a nők körében

5.1.1. számú táblázat - Munkanélküliségi ráta nemek szerint (a 3.2.1. táblával azonos)			
Év	Nyilvántartott álláskeresők aránya az állandó népességben a 15-64 évesek körében		
	Férfiak aránya (TS 033)	Nők aránya (TS 034)	Összesen
	%	%	%
2017	3,54	5,2	4,37%
2018	2,87	4,65	3,76%
2019	2,49	3,55	3,02%
2020	3,16	4,07	3,62%
2021	2,3	3,62	2,96%
2022	2,44	3,71	3,08%

Forrás: TeIR, Nemzeti Munkaügyi Hivatal



²⁹ Az Európai Parlament és a Tanács (EU) 2023/970 irányelve (2023. május 10.) preambulum (1) bek.

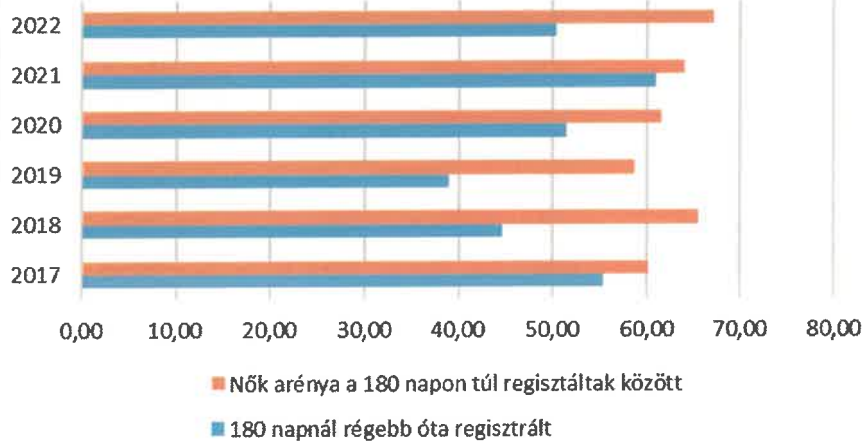
³⁰ Az Európai Parlament és a Tanács (EU) 2023/970 irányelve (2023. május 10.) preambulum (15) bek.

5.1.2. számú tábla - A 180 napnál hosszabb ideje nyilvántartott álláskeresők (a 3.2.3. táblával azonos)

Év	180 napnál hosszabb ideje regisztrált munkanélküliek aránya (TS 057)	Nők aránya a 180 napon túli nyilvántartott álláskeresőkön belül (TS 058)
	%	%
2017	55,41	60,16
2018	44,68	65,48
2019	38,93	58,62
2020	51,41	61,54
2021	60,99	63,95
2022	50,34	67,12

Forrás: TeIR, Nemzeti Munkaügyi Hivatal

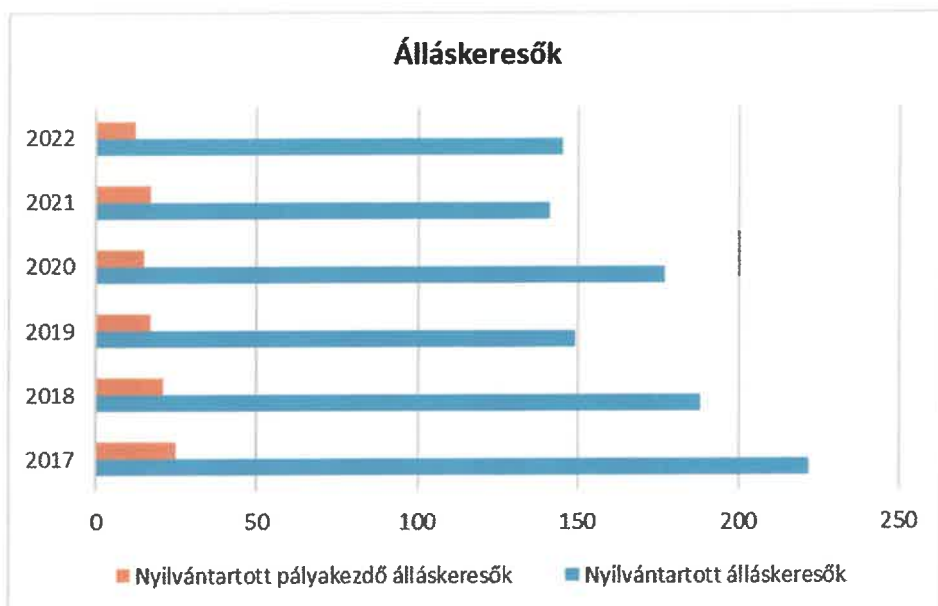
180 napnál hosszab ideje álláskeresők



5.1.3. számú táblázat - Pályakezdő álláskeresők száma (a 3.2.6. táblával azonos)

Év	Nyilvántartott álláskeresők száma (TS 052)	Nyilvántartott pályakezdő álláskeresők száma (TS 053)
	fő	Fő
2017	222	25
2018	188	21
2019	149	17
2020	177	15
2021	141	17
2022	145	12

Forrás: TeIR, Nemzeti Munkaügyi Hivatal



b) nők részvétele foglalkoztatást segítő és képzési programokban

c) alacsony iskolai végzettségű nők elhelyezkedési lehetőségei

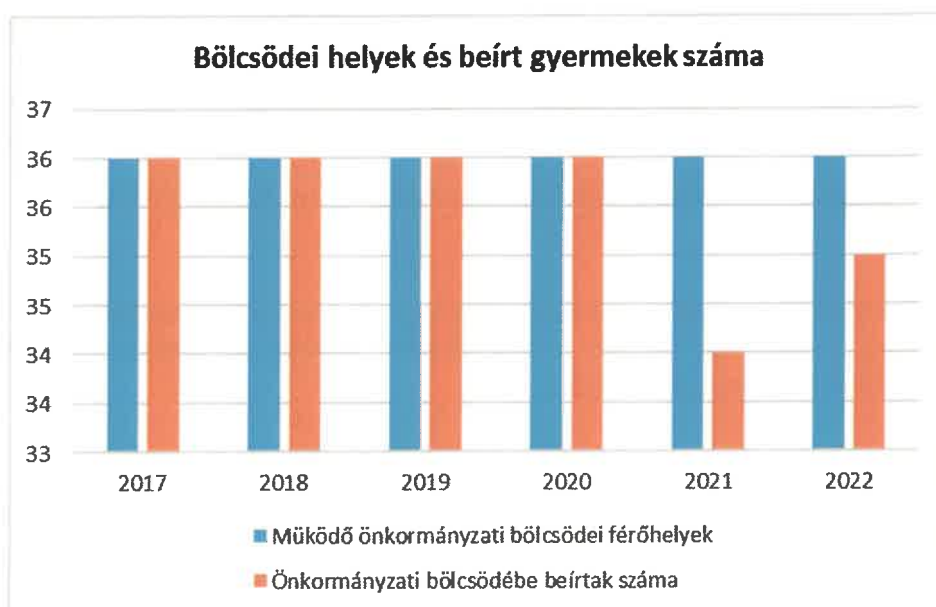
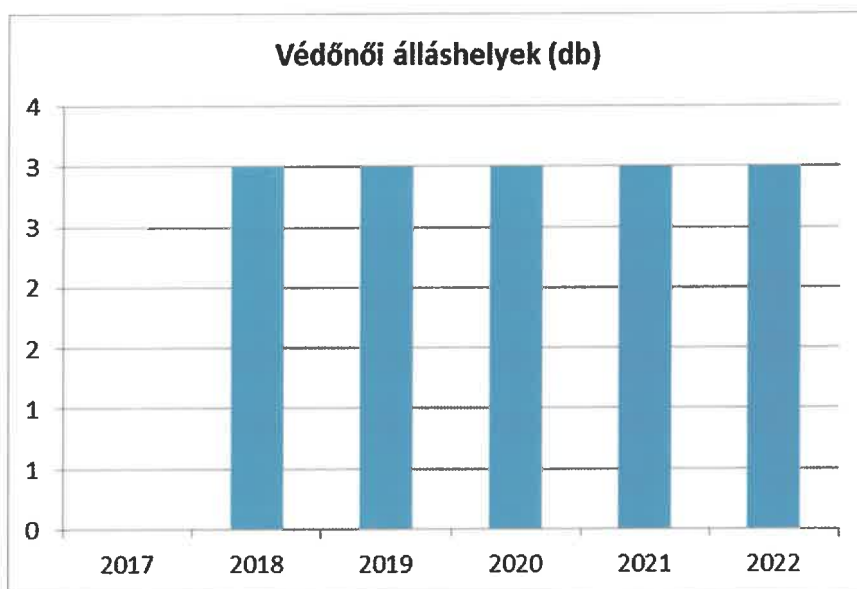
d) hátrányos megkülönböztetés a foglalkoztatás területén (pl. bérkülönbség)

5.2 A munkaerő-piaci és családi feladatok összeegyeztetését segítő szolgáltatások (pl. bölcsődei, családi napközi, óvodai férőhelyek, férőhelyhiány; közintézményekben rugalmas munkaidő, családbarát munkahelyi megoldások stb.)

**5. 2. 1. számú táblázat –
Védőnői álláshelyek száma
(a 4.3.1. táblával azonos)**

Év	Betöltött védőnői álláshelyek száma (TS 109)	0-3 év közötti gyermekek száma	Átlagos gyermekszám védőnőnként
	db	fő	fő
2017	0	n.a.	-
2018	3	n.a.	-
2019	3	n.a.	-
2020	3	n.a.	-
2021	3	206	68,66
2022	3	267	89

Forrás: TeIR, KSH Tstar, Önkormányzati adatok



5.2.2. a) Bölcsődék és bölcsődébe beíratott gyermekek száma
(4.3.3. a.) számú táblázatból

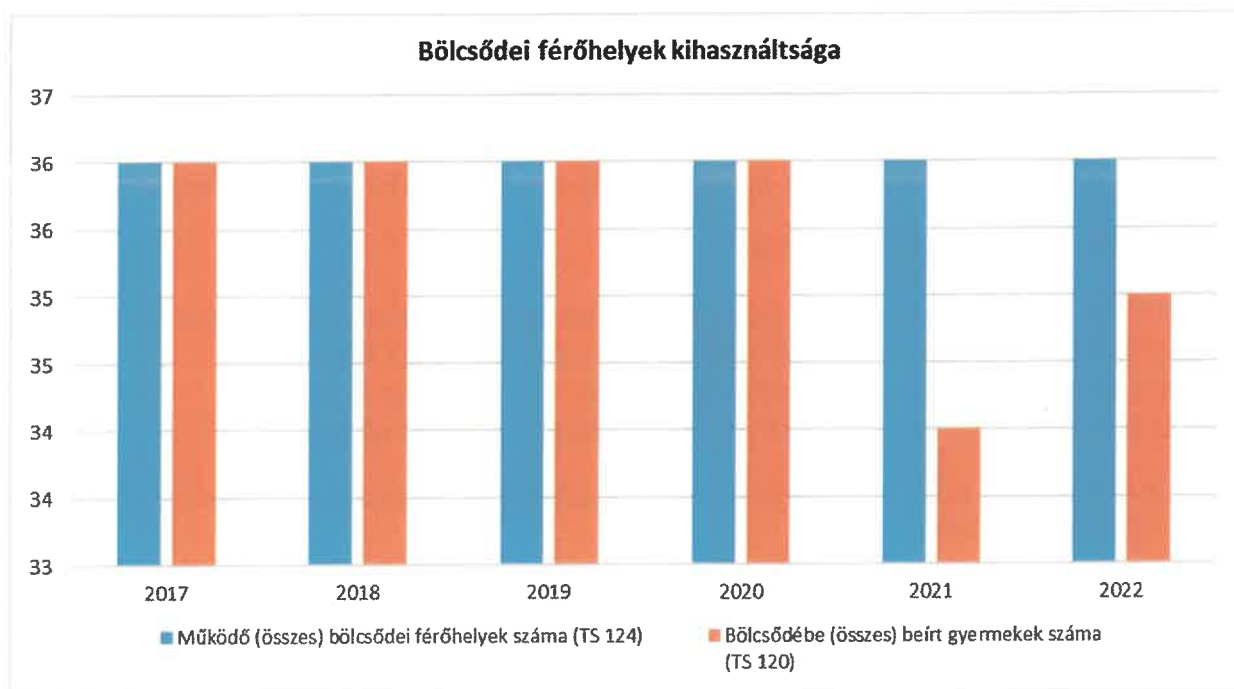
Év	Működő, önkormányzati bölcsődei férőhelyek száma	Önkormányzati bölcsődébe beírt gyerekek száma
	db	Fő
2017	36	36
2018	36	36
2019	36	36
2020	36	36
2021	36	34
2022	36	35

Forrás: Önkormányzati és intézményi adatgyűjtés

5.2.2. b) Bölcsődék és bölcsődébe beíratott gyermekek száma
(4.3.3. b.) számú táblázatból

Év	Működő munkahelyi bölcsődei férőhelyek száma (TS 126)	Munkahelyi bölcsődébe beírt gyerekek száma (TS 122)	Működő családi bölcsődei férőhelyek száma (TS 125)	Családi bölcsődébe beírt gyerekek száma (TS 121)	Működő mini bölcsődei férőhelyek száma (TS 127)	Mini bölcsődébe beírt gyerekek száma (TS 123)	Működő (összes) bölcsődei férőhelyek száma (TS 124)	Bölcsődébe (összes) beírt gyermekek száma (TS 120)
	db	Fő	db	Fő	db	Fő	db	Fő
2017	0	0	0	0	0	0	36	36
2018	0	0	0	0	0	0	36	36
2019	0	0	0	0	0	0	36	36
2020	0	0	0	0	0	0	36	36
2021	0	0	0	0	0	0	36	34
2022	0	0	0	0	0	0	36	35

Forrás: TeIR, KSH
Tstar



Jelenleg egyetlen, az önkormányzat üzemeltetésében lévő bölcsőde működik teljes kihasználtsággal. Folyamatban az Evangélikus Egyház részéről 8 fős minibölcsőde építése, melynek átadása a 2024. évben várható.

5.3 Családtervezés, anya- és gyermekgondozás területe

A védőnő feladata a nővédelem, ezen belül a családtervezéssel kapcsolatos tanácsadás, az anyaságra való felkészülés segítése, a lakossági célzott szűrővizsgálatok szervezésében részvétel, a népegészségügyi célú méhnyak szűrés végzése, a várandós anyák gondozása a külön jogszabályban foglaltak szerint, a gyermekágyas időszakban segítségnyújtás és tanácsadás az egészségi állapottal, az életmóddal, a szoptatással, valamint a családtervezéssel kapcsolatban, az újszülött kortól a tanulói jogviszony megkezdéséig a gyermekek gondozása.

5.4 A nőket érő erőszak, kapcsolati erőszak

A Rendőrkapitányság képviselője a HEP Fórumon elmondta, hogy a településen egy esetben előfordult családon belüli erőszak, ahol a távoltartás elrendelésére került sor.

5.5 Krízishelyzetben igénybe vehető szolgáltatások (pl. anyaotthon, családok átmeneti otthona)

Az Szt. alapján a családsegítés a szociális vagy mentálhigiénés problémák, illetve egyéb krízishelyzet miatt segítségre szoruló személyek, családok számára az ilyen helyzethez vezető okok megelőzése, a krízishelyzet megszüntetése, valamint az életvezetési képesség megőrzése céljából nyújtott szolgáltatás.³¹

Soltvadkerten a családsegítő szolgálat az Egyesített Szociális intézmény keretein belül működik. Anyaotthon a településen nincs, de szükség esetén az elhelyezés az alábbiak szerint oldható meg:

- Országos Kríziskezelő és Információs Telefonszolgálat (80/20 55 20):
0-24 órában rendelkezésre áll a bántalmazott gyermekek és családtagjuk számára, rövid monitorozást követően védett otthonba közvetítik az ügyfelet és gyermekét (nagyon jól működő rendszer). A megyében két segítő intézmény érhető el a soltvadkerti érintettek számára, mindkettő országos lefedettséggel rendelkezik:
- Menedék Alapítvány Baptista Menedék Szolgálat Menedékvárosa Kiskunmajsa (6120 Kiskunmajsa, Marispuszta 253/A.), ahol Családok Átmeneti Otthonát és Hajléktalanok Átmeneti Otthonát üzemeltetnek.
- Örömhír Alapítvány Mária Otthona (6077 Orgovány, Vörösmarty u. 14.), ahol bajba jutott anyáknak és gyermekeiknek nyújtanak lakhatást és szociális segítő tevékenységet.

5.6 A nők szerepe a helyi közéletben

A 2019. évi helyi önkormányzat választások eredményeként a Képviselő-testület 8 tagjából 2 fő nő. A Német Nemzetiségi Önkormányzatban az 5 tagból 1 fő a női képviselő.

A Roma Nemzetiségi Önkormányzatban az 5 tagból 2 fő nő a képviselő.

Három önkormányzati intézményünk intézményvezetői feladatait nő látja el.

5.7 A nőket helyi szinten fokozottan érintő társadalmi problémák és felszámolásukra irányuló kezdeményezések

5.8 Következtetések: problémák beazonosítása, fejlesztési lehetőségek meghatározása.

A nők helyzete, esélyegyenlősége vizsgálata során településünkön	
beazonosított problémák	fejlesztési lehetőségek
A nők körében lényegesen magasabb a munkanélküliség, mint a férfiak körében	A foglalkoztatók információval történő ellátása, érzékenyítése a rész munkaidős és távmunka lehetőségek vonatkozásában

³¹ 1993. évi III. törvény a szociális igazgatásról és szociális ellátásokról 64. § (1) bek.

A munkanélküli nők körében magasabb az alacsony iskolai végzettségűek száma	Nők részvételének növelése a foglalkozást segítő képzési, átképzési programokban.
A családon belüli erőszak ismert, azonban nincs kidolgozott megelőzési, kezelési módszere	A családon belüli erőszak megelőzésére jó gyakorlatok összegyűjtése

6. Az idősek helyzete, esélyegyenlősége

Idős embereknél is az emberi méltóság, szociális biztonság érdekében hosszú távú, világos programokra van szükség.

A 65 év felettek száma 1,66 milliőről 1,89 millióra, aránya 16,6%-ról 19,3%-ra nőtt 2010-ről 2019-re.³² A demográfiai helyzet változása „erőteljes hatással van a szociális védelmi rendszerekre, nyomás alá helyezi a nyugdíjrendszerek fenntarthatóságát, és megnöveli az igényt a tartós időskori ápolás-gondozásra.”³³ Az idősödő társadalomban nő a jelentősége a kor alapú diszkriminációnak (ageizmusnak). „Az idősödés nemcsak a gazdaságilag fejlett és fejletlenebb társadalmakban okoz különböző gondokat, hanem különböző kezelést követel egyazon államon belül is konjunktúra és válság idején. A gazdasági krízisek befolyásolják a munkaerő piacot, ahol jelen vannak a munkaerőpiacra belépni kívánó fiatalok, és az azt elhagyni kívánó, és elhagyni nem kívánó idősebb munkavállalók.”

Az idősügynök választ kell adnia számos lényeges, és sürgető³⁴ kérdésre:

„Különösen a feminizációra. A demográfiai trendek régóta a nők hosszabb életkilátásait mutatják, és a nők, akik jövedelme még mindig kisebb, mint a hasonló képzettségű és munkakörű férfiaké, idősen is kisebb nyugdíjra számíthatnak, előzvegyűlten pedig – ha vannak – gyermekeik vagy a köz támogatására inkább rászorulnak, mint a családban élő idősek.

Választ kell adnia az izolációra, az elmagányosodásra. A gyermekek számának csökkenése és a nukleáris család terjedése miatt az idős emberek egy része elszigetelődik.

Választ kell adnia az ún. Handicap jelenségre. A fogyatékossgal élők öregkora nehezebb, mint a társadalmi többségé, sőt a fogyatékossg sok esetben éppen időskorban bontakozik ki, a fehér és a más színű botok, a hallókészülékek, a szemüvegek, a „tolószékek” az idősebb generációk körében gyakoribbak.

Választ követel a gettósodás jelensége. Nem annyira regionális értelemben, mint inkább „leépülő településrész vagy épület” értelmében az idősek által lakott házak, területek a kevésbé trendi, kevésbé ellátott vidékekre helyeződnek, avagy az előregedő környéket az új típusú szolgáltatások – még akár az iskola is – elkerülik.

Gazdasági, társadalmi és kulturális tökeszegénység. A járadékok és juttatások értékének csökkenése jobban érinti az időseket, és a szolgáltatásokhoz való hozzáférésüket nehezíti, amely szolgáltatások például a mozgásban akadályozottak esetében létfontosságúak lehetnek az önálló élet lehetőségét például az önálló ételkészítés-beszerezést, avagy a temető vagy az utolsó barátok, rokonok meglátogatását veszélyeztethetik. Amit nem használ, leépül. Ha nem beszélnek, nem vesznek részt közös cselekvésekben, nem kapnak és nem adhatnak szeretetet, akkor az emberek kulturálisan, mentálisan és fizikailag leépülnek. Generációk tapasztalatai, élményei és érzésvilága múlhat ki – reméljük, nem teljesen nyomtalanul. Ha nem segítik, segítjük, az időseket például az infokommunikációs technológiák elsajátításában akkor ők elmagányosodhatnak.

³² MNTFS 2030. p.70.

³³ MNTFS, 2030. p.19.

³⁴ Forrás: BORZA Beáta (szerk.): „Méltóképpen Időskorban” Az állampolgári jogok országgyűlési biztosának időügyi projektje, Budapest, 2011. p. 6-7.

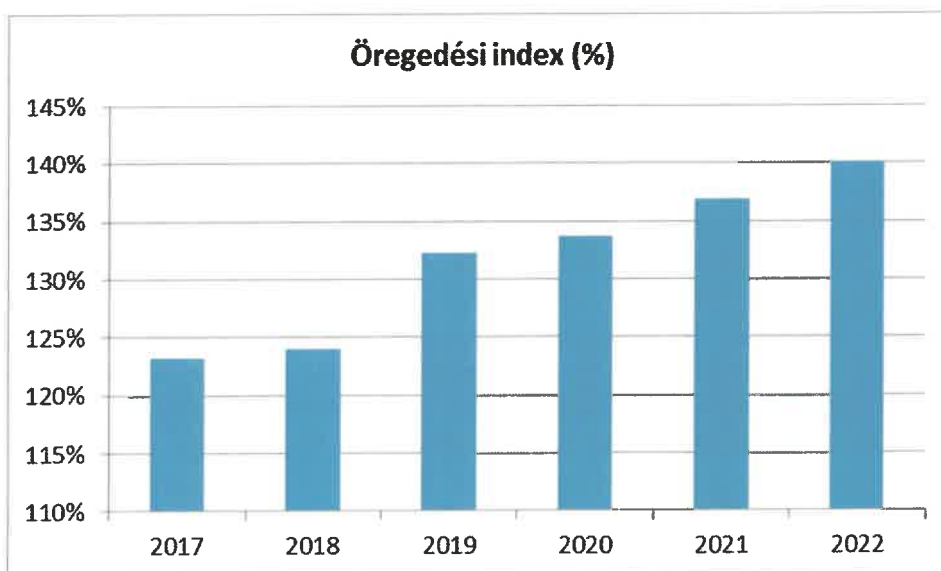
Választ kell adnunk a legális migráció kérdésére is. A fiatal éveikben szívesen látott, migráns munkaerő a társadalombiztosítás, és teljes kapcsolatrendszere révén a befogadó országban marad időskorában, ahol még sincsen úgy otthon, mint a kibocsátó országában.

Nagyon nagy feladat, hogy a negatív tendenciákat ellensúlyozzuk tudatos politikával, olyan fejlesztésekkel, amelyek képesek választ adni a demográfiai tendenciákra.”³⁵

6.1 Az időskorú népesség főbb jellemzői (pl. száma, aránya, jövedelmi helyzete, demográfiai trendek stb.)

6.1. számú táblázat - Öregedési index (3. táblával azonos)			
Év	65 év feletti állandó lakosok száma (fő) (TS 026 és TS 028 összesen)	0-14 éves korú állandó lakosok száma (fő) (TS 010 és TS 012 összesen)	Öregedési index % (TS 030)
2017	1 345	1 092	123,17%
2018	1 357	1 094	124,04%
2019	1 397	1 056	132,29%
2020	1 433	1 072	133,68%
2021	1 454	1 062	136,91%
2022	1 478	1 055	140,09%

Forrás: TeIR, KSH-TSTAR



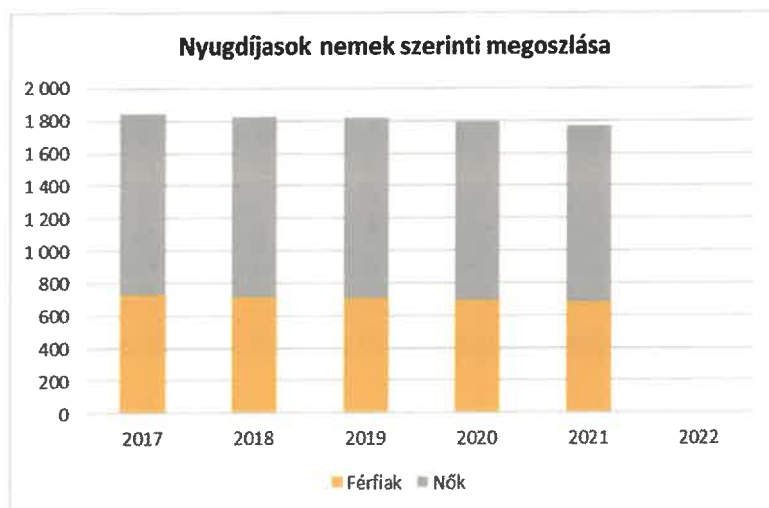
A népesség számának csökkenésén túl a településen folyamatosan csökken a gyermekek (0-14 évesek) száma, ezzel párhuzamosan pedig folyamatosan emelkedik a 65 év feletti időskorúak száma. ezt a folyamatot szemlélteti a táblázat, melynek mutatója az öregedési index, mely a 2017-es bázis

³⁵ Bővebben lásd: MAKKOS Nándor: Egészségen alapuló diszkrimináció és ésszerű alkalmazkodás a közszférában JEGYZŐ ÉS KÖZIGAZGATÁS (1589-3383): XXII. évfolyam 3. szám május-június pp 16.-20. (2020).

évhez képest 16,92 %-os emelkedést mutat. A település előregedése tovább folytatódott, mely problémát az Önkormányzat beazonosította.

6.1.1. számú táblázat – Nyugdíjban, ellátásban, járadékban és egyéb járandóságban részesülők száma			
Év	Nyugdíjban, ellátásban, járadékban és egyéb járandóságban részesülő férfiak száma (TS 063)	Nyugdíjban, ellátásban, járadékban és egyéb járandóságban részesülő nők száma (TS 064)	Összes nyugdíjas
2017	729	1 113	1842
2018	714	1 112	1826
2019	707	1 114	1821
2020	693	1 096	1789
2021	680	1 089	1769
2022	n.a.	n.a.	-

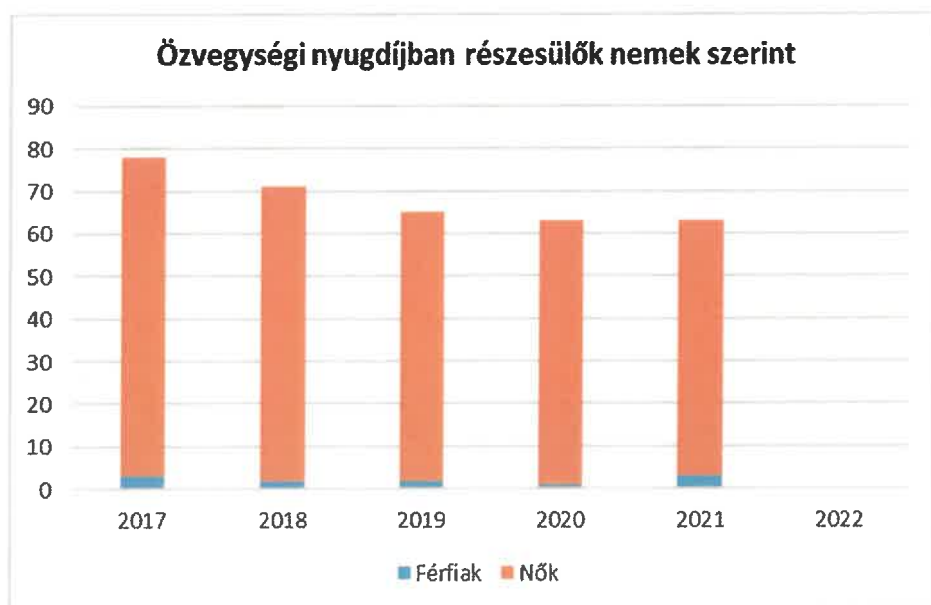
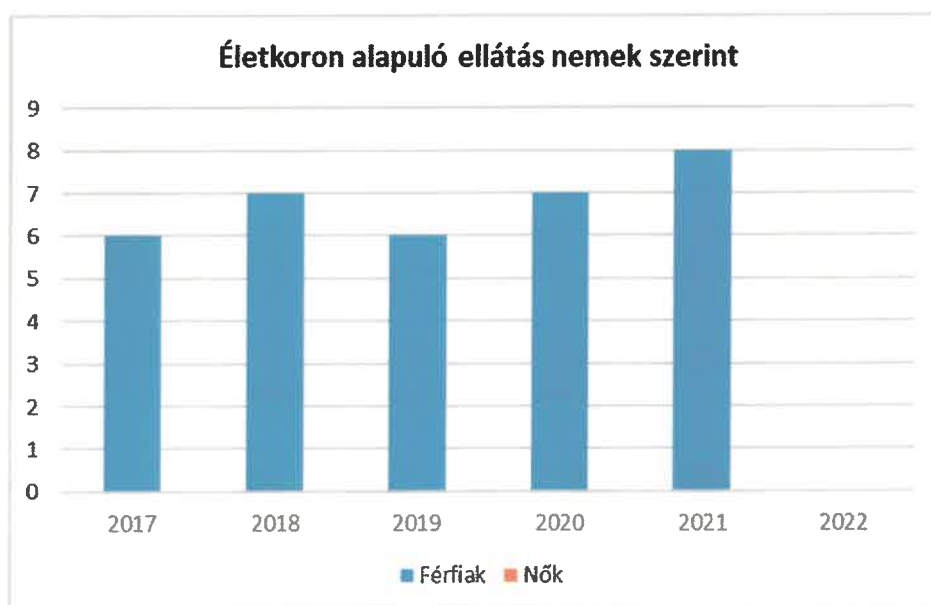
Forrás: TeIR, KSH Tstar

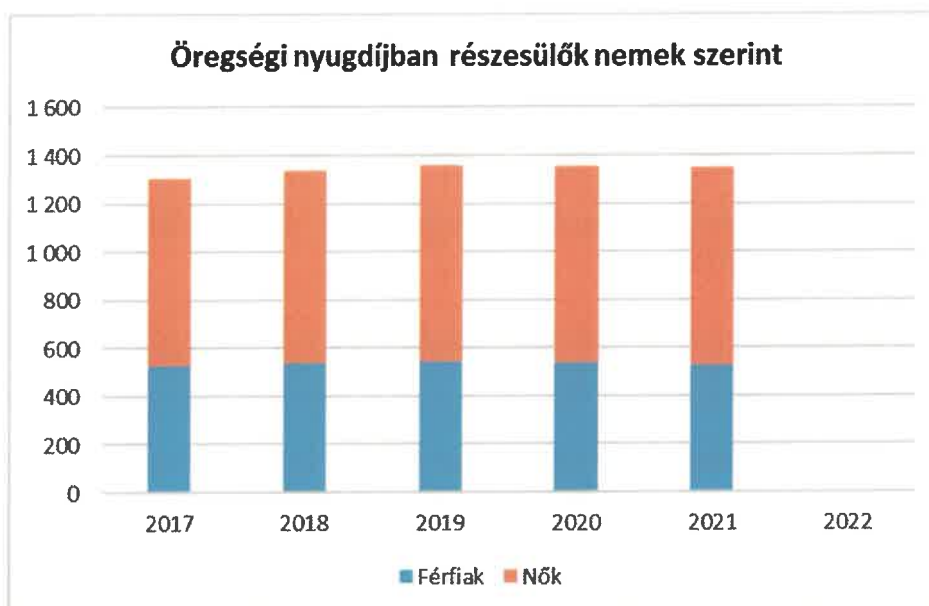


6.1.2. számú táblázat - Nyugdíjszerű ellátások

Év	Életkoron alapuló ellátásban részesülő férfiak száma (TS 067)	Életkoron alapuló ellátásban részesülő nők száma (TS 068)	Öregségi nyugdíjban részesülő férfiak száma (TS 069)	Öregségi nyugdíjban részesülő nők száma (TS 070)	Özvegyi és szülői nyugdíjban részesülő férfiak száma (TS 071)	Özvegyi és szülői nyugdíjban részesülő nők száma (TS 072)	Időskorúak járadékában részesítettek havi átlagos száma (fő) (TS 134)
2017	6	0	526	776	3	75	13
2018	7	0	537	797	2	69	14
2019	6	0	542	818	2	63	15
2020	7	0	538	814	1	62	14
2021	8	0	529	818	3	60	12
2022	n.a.	n.a.	n.a.	n.a.	n.a.	n.a.	10

Forrás: TeIR, KSH Tstar





6.2 Idősek munkaerő-piaci helyzete

a) idősek, nyugdíjasok foglalkoztatottsága;

**6.2. számú táblázat - Hátrányos megkülönböztetés a foglalkoztatás terén
(a 3.2.2. táblázatból)**

Nyilvántartott álláskereső száma összesen	Év	2017	2018	2019	2020	2021	2022
	Fő összesen		222	188	149	177	141
41-45 év (TS 042)	Fő	32	31	19	24	20	18
	%	14,41%	16,49%	12,75%	13,56%	14,18%	12,41%
46-50 év (TS 043)	Fő	30	23	20	21	16	19
	%	13,51%	12,23%	13,42%	11,86%	11,35%	13,10%
51-55 év (TS 044)	Fő	23	19	18	11	14	16
	%	10,36%	10,11%	12,08%	6,21%	9,93%	11,03%
56-60 év (TS 045)	Fő	26	18	12	16	15	18
	%	11,71%	9,57%	8,05%	9,04%	10,64%	12,41%
61 éves, vagy afeletti (TS 046)	Fő	19	20	17	24	24	27
	%	8,56%	10,64%	11,41%	13,56%	17,02%	18,62%

Forrás: TeIR, Nemzeti Munkaügyi Hivatal

b) tevékeny időskor, élethosszig tartó tanulás, idősek, nyugdíjasok foglalkoztatásának lehetőségei a közintézményekben, foglalkoztatásukat támogató egyéb programok a településen;

c) hátrányos megkülönböztetés a foglalkoztatás területén.

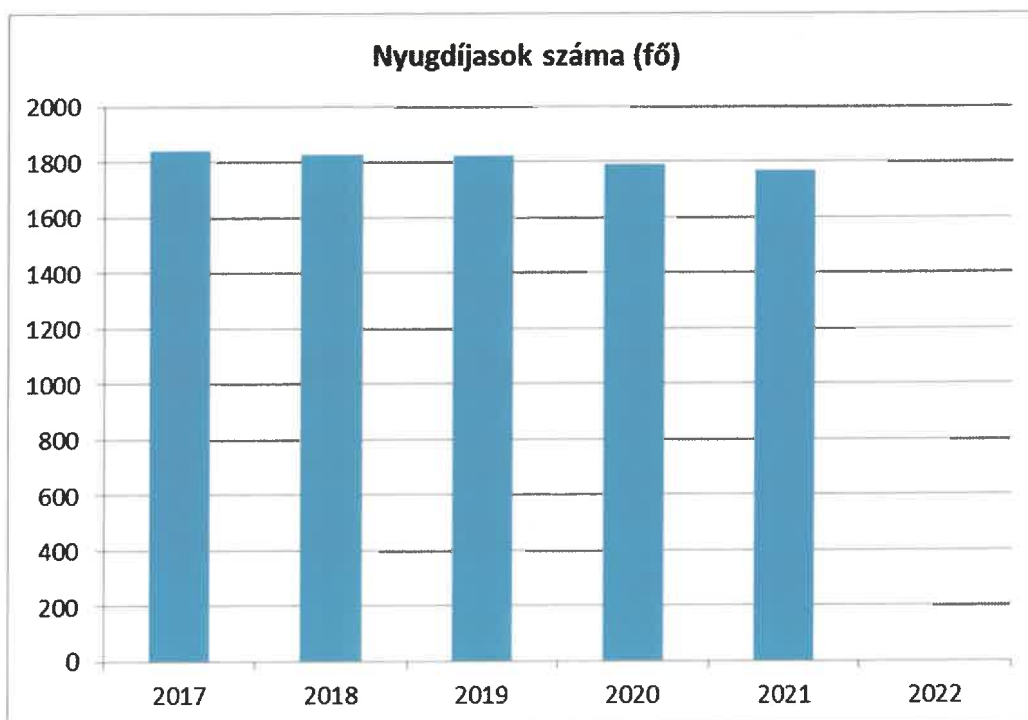
Az idősebb korosztály hátrányos megkülönböztetésének felmérése a munkavállalás területén rendkívül nehéz. Az ismert a szakirodalomból, hogy az idősebb korosztály sokkal jobban kiszolgáltatott a munkaerő-piaci diszkriminációnak, illetve álláskeresővé válva nehezebben helyezkednek el.

6.3 A közszolgáltatásokhoz, közösségi közlekedéshez, információhoz és a közösségi élet gyakorlásához való hozzáférés

a) az idősök egészségügyi és szociális szolgáltatásokhoz való hozzáférése;

6.3. számú táblázat – Nyugdíjban, ellátásban, járadékban és egyéb járandóságban részesülők száma <i>(Megegyezik a 6.1.1-es táblázattal)</i>			
Év	Nyugdíjban, ellátásban, járadékban és egyéb járandóságban részesülő férfiak száma (TS 063)	Nyugdíjban, ellátásban, járadékban és egyéb járandóságban részesülő nők száma (TS 064)	Összes nyugdíjas
2017	729	1113	1842
2018	714	1112	1826
2019	707	1114	1821
2020	693	1096	1789
2021	680	1089	1769
2022	n.a.	n.a.	-

Forrás: TeIR, KSH Tstar

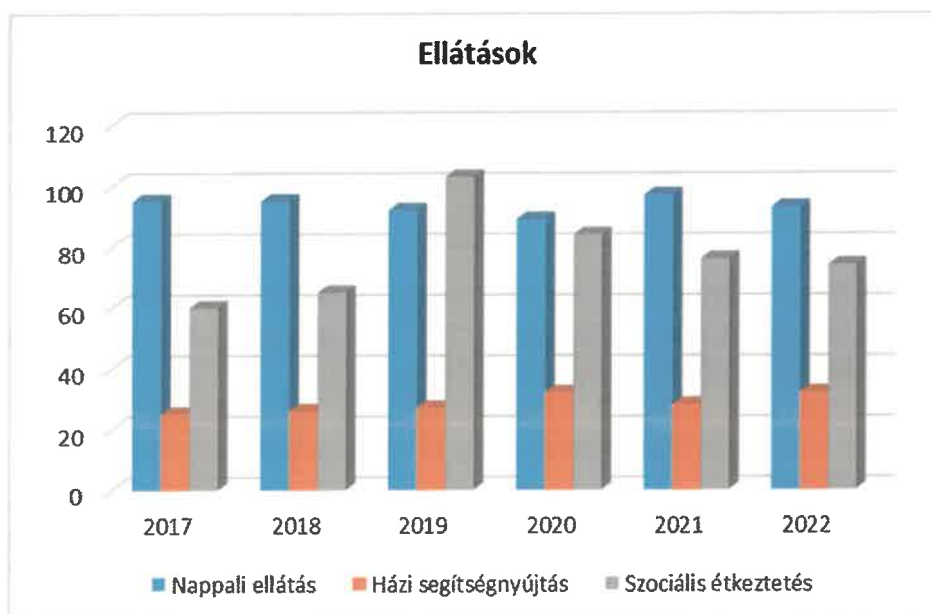


6.3.1. számú táblázat - 65 évnél idősebb népesség és nappali ellátásban részesülő időskorúak száma

Év	65 év feletti lakosság száma (férfiak TS 026, nők TS 028)	Nappali ellátásban részesülő időskorúak száma (TS 129)	Házi segítségnyújtásban részesülők száma (TS 130)	Szociális étkeztetésben részesülők száma (TS 131)
	Fő	Fő	fő	fő
2017	1 345	95	25	60
2018	1 357	95	26	65
2019	1 397	92	27	103
2020	1 433	89	32	84
2021	1 454	97	28	76
2022	1 478	93	32	74

Forrás: TeIR, KSH

Tstar



A házi segítségnyújtás és a falu/tanyagondnoki szolgáltatás, olyan feladata a családsegítésnek, mely nappali melegedőtől távolmaradó idők esetében is biztosítja az idősek szociális, és közszolgáltatásokhoz való hozzáférését.

A házi segítségnyújtás keretében a szolgáltatást igénybe vevő személy számára a saját lakókörnyezetében kell biztosítani az önálló életvitel fenntartása érdekében szükséges ellátást. A szolgáltatás igénybevétele önkéntes. Az ellátás az igénylő, illetve annak törvényes képviselője kérelmére, indítványára történik. Ezt követően felméri az igénylő egészségi, szellemi és fizikai állapotát, megállapítják a gondozási szükséglet mértékét, és ennek megfelelően a szükségletekhez igazodóan állapítják meg a részére nyújtott szolgáltatásokat.

A falu/tanya gondnoki szolgáltatás olyan szociális alapellátási forma, amelyet főállásban, teljes munkaidőben (heti 40 óra), közalkalmazotti jogviszonyban foglalkoztatott falu/tanya gondnok alkalmazásával és a szolgáltatás jellegéhez igazodó gépjármű üzemeltetésével

biztosítanak, csökkentve ezzel az aprófalvak és a külterületi lakott helyek szolgáltatás- és intézményhiányból eredő hátrányait.

Soltvadkert 2 tanyagondnok segíti a külterületen élő lakosságot a közszolgáltatásokhoz való hozzáférésben.

b) kulturális, közművelődési szolgáltatásokhoz való hozzáférés;

A feladat magában foglalja a közművelődési alapszolgáltatások megszervezését, meghatározott pénzügyi támogatás biztosítását, valamint a helyi lakosság képviselőjének biztosítását a közművelődési feladatokkal kapcsolatos döntések előkészítésében. Magában foglalja továbbá a művelődő közösségek létrejöttének elősegítését, működésük támogatását, fejlődésük segítését, a közművelődési tevékenységek és a művelődő közösségek számára helyszín biztosítását (a közösségi és társadalmi részvétel fejlesztése, az egész életre kiterjedő tanulás feltételeinek biztosítását. E feladat tartalmazza továbbá a hagyományos közösségi kulturális értékek átörökítése feltételeinek biztosítását, az amatőr alkotó- és előadó-művészeti tevékenység feltételeinek biztosítását, a tehetséggondozás és tehetségfejlesztés feltételeinek biztosítását, valamint a kulturális alapú gazdaságfejlesztést).

c) idősök informatikai jártassága;

Az idősök informatikai jártassága becslések szerint 8-10 % körül mozog. Az Önkormányzat lehetőségei függvényében támogatja, illetve részt vesz olyan pályázatban, ahol lehetőség nyílik az idősök informatikai jártasságának bővítésére, ehhez infrastrukturális háttérrel biztosít a Gyöngyház Kulturális Központ és Könyvtár.

d) a generációk közötti programok.

Az EFOP-1.5.3. pályázat nyújtott lehetőséget a generációk közötti tudásátadásra.

Az Önkormányzat mindig is kiemelt figyelmet fordít az idősekre és a tapasztalataik, tudásuk összegyűjtésére és másokkal történő megismertetésére.

„A nagyfi főz” elnevezéssel tervezzük 6 alkalomból álló video sorozatot a helyi kábeltévén, melynek keretében idős asszonyok osztják meg és otthonukban készítik el városszerte híres ételeiket és süteményeiket.

6.4 Az időseket, az életkorral járó sajátos igények kielégítését célzó programok a településen

Az Önkormányzat a lehetőségekhez mérten részt vesz az időseknek szóló pályázati programokban, így az elmúlt időszakban az EFOP-1.5.3 pályázati felhívás keretében számos programban vehettek részt az idősek (pld. Nemcsak a húszéveseké a világ címmel.).

Az Önkormányzat pályázattól függetlenül évente szervez az idősek számára rendezvényeket: Tavaszköszöntő – 80 évesek köszöntése, Idősek Napja pedig ősszel, melyeken műsorral igyekeznek a szervezők gondtalanabbá tenni a mindennapokat.

6.5 Következtetések: problémák beazonosítása, fejlesztési lehetőségek meghatározása.

Az idősek helyzete, esélyegyenlősége vizsgálata során településünkön	
beazonosított problémák	fejlesztési lehetőségek
Fennáll az egyedül élő idősek elszigetelődésének veszélye	Minél több program szervezése az idősek részére, főként olyanok, amelyek elősegítik aktív részvételüket
Az idős emberek, főleg az egyedül élők gyakran válnak áldozattá	Tájékoztató programok, előadások szervezése A településen működő jelzőrendszeres házi segítségnyújtás szükség szerinti bővítése

7. A fogyatékkal élők helyzete, esélyegyenlősége

„Minden állam humanitárius érettségét jelzi az, ahogyan a fogyatékkal élő állampolgáraival szemben viselkedik.”³⁶ A fogyatékos emberek a társadalom egyenlő méltóságú, egyenrangú tagjai, akik a mindenkit megillető jogokkal és lehetőségekkel, csak jelentős nehézségek árán vagy egyáltalán nem képesek élni. A fogyatékos emberek hátrányainak enyhítése, esélyegyenlőségük megalapozása, illetve a társadalom szemléletmódjának alakítása érdekében a jogalkotó alkotott törvényt. A Fot. 2. § (1)–(5) bekezdése alapján az állam köteles gondoskodni a fogyatékos személyeket megillető jogok érvényesítéséről, a fogyatékos személyek hátrányait kompenzáló intézményrendszer működtetéséről a nemzetgazdaság mindenkori lehetőségeivel összhangban. „Az ésszerű alkalmazkodás a fogyatékkal élő személyek igényeihez történő alkalmazkodást jelenti. Magában foglalja különösen meglévő létesítmények átalakítását, és olyan új épületek létrehozását, melyeket fogyatékkal élők is használhatnak, valamint olyan munkahelyi szerkezetátalakítás, rész munkaidős vagy módosított munkarendek, áthelyezés egy üres állásba, berendezések vagy eszközök beszerzését és módosítását, valamint vizsgák, képzési anyagok vagy szakpolitikák megfelelő kiigazítását vagy módosítását, illetve minősített olvasók vagy tolmácsok biztosítását és egyéb hasonló alkalmazkodást a fogyatékkal élők igényeihez. Az AB szerint az „ésszerű alkalmazkodás” az elengedhetetlen és megfelelő módosításokat és változtatásokat jelenti, amelyek nem jelentenek aránytalan és indokolatlan terhet, és adott esetben szükségesek, hogy biztosítsák a fogyatékossgal élő személy alapvető emberi jogainak és szabadságainak a mindenkit megillető, egyenlő mértékű élvezetét és gyakorlását, pl. az egyetemes tervezés által. Az „egyetemes tervezésen” a termékek, a környezet, a programok és szolgáltatások oly módon történő tervezését értjük, hogy azok minden ember számára a lehető legnagyobb mértékben hozzáférhetőek legyenek: adaptálás vagy speciális tervezés szükségessége nélkül. Az egyetemes tervezés nem zárhatja ki a „fogyatékossgal élő személyek csoportjai számára szükséges támogató-segítő eszközök és technológiák indokolt esetben történő használatát.”

A „Semmit róluk nélkülünk” James Charlton 1998-ban megjelent könyvének címe, melyet az MNTFS 2030 így fogalmaz meg: „a közösségi részvétel és támogatás elve az egyenlő jogok alapján: a bizalomra, aktív részvételre, partneri együttműködésre építve a programok tervezésébe, végrehajtásába és ellenőrzésébe be kell vonni a célcsoportok így a roma közösség, a helyi önszerveződések és a közigazgatás képviselőit.” Az alapelv így vonatkozik a fogyatékkal élő szervezetekre személyekre is.³⁷

³⁶ Egészségen alapuló diszkrimináció és ésszerű alkalmazkodás a közszférában JEGYZŐ ÉS KÖZIGAZGATÁS (1589-3383): XXII. évfolyam 3. szám május-június pp 16.-20. (2020).

³⁷ MNTFS 203. p. 23.

7.1 A településen fogyatékossgal élő személyek főbb jellemzői, sajátos problémái

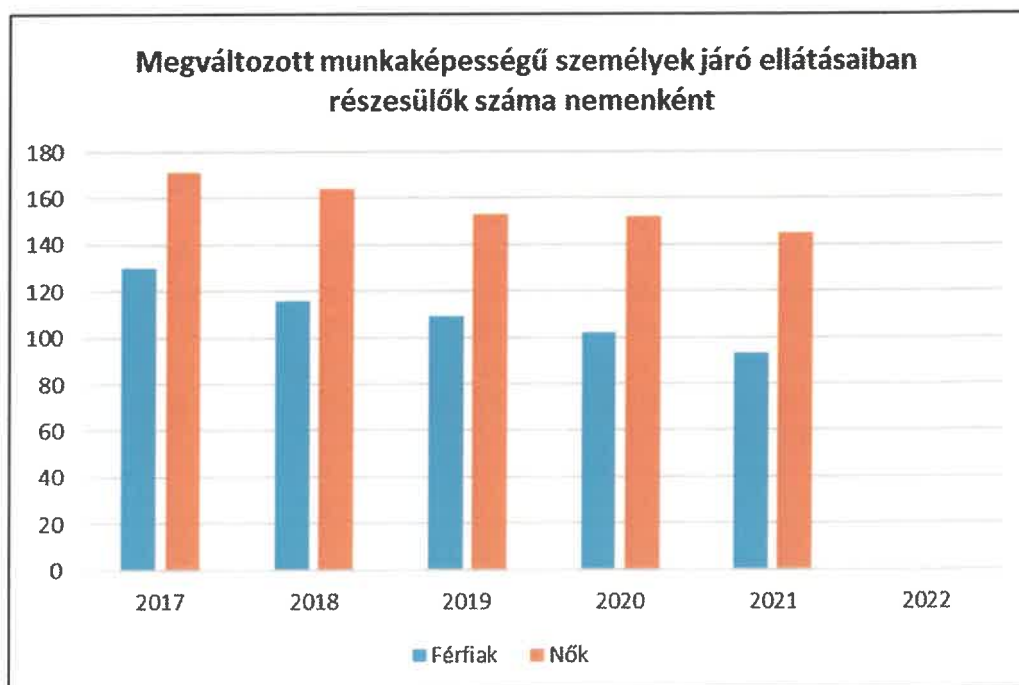
Fogyatékos személy: aki érzékszervi – így különösen látás-, hallásszervi, mozgásszervi, értelmi képességeit jelentős mértékben vagy egyáltalán ne birtokolja, illetőleg a kommunikációjában számottevően korlátozott, és ez számára tartós hátrányt jelent a társadalmi életben való aktív részvétel során.

A Fogyatékossgal élő személyek jogairól szóló egyezmény és az ahhoz kapcsolódó Fakultatív Jegyzőkönyv kihirdetéséről szóló 2007. évi XCII. törvény 1. cikk szerint fogyatékos személy minden olyan személy, aki hosszan tartó fizikai, értelmi, mentális, vagy érzékszervi károsodással él, amely számos egyéb akadállyal együtt korlátozhatja az adott személy teljes, hatékony és másokkal egyenlő társadalmi szerepvállalását.

A településen fogyatékossgal élők létszámára, a fogyatékossgal formájára és mértékére pontos adat nem áll rendelkezésre.

7.1.1 számú táblázat - Megváltozott munkaképességű személyek ellátásaiban részesülők száma nemenként			
Év	Megváltozott munkaképességű személyek ellátásaiban részesülők száma - Férfiak (TS 061)	Megváltozott munkaképességű személyek ellátásaiban részesülők száma - Nők (TS 062)	Összesen
2017	130	171	301
2018	116	164	280
2019	109	153	262
2020	102	152	254
2021	93	145	238
2022	n.a.	n.a.	-

Forrás: TeIR, KSH Tstar



7.1.2. számú táblázat - Nappali ellátásban részesülő fogyatékkal élők száma	
Év	Nappali ellátásban részesülő fogyatékos személyek száma (TS 128)
2017	0
2018	0
2019	0
2020	0
2021	0
2022	2

Forrás: TelR, KSH Tstar; és helyi adatszolgáltatók

- a) fogyatékossgal élő személyek foglalkoztatásának lehetőségei, foglalkoztatottsága, védett foglalkoztatás, közfoglalkoztatás;

Soltvadkert Városban telephellyel rendelkezik a BAU-INFO-R Közhasznú Nonprofit Építőipari, Informatikai, Kereskedelmi, Szolgáltató Rehabilitációs Kft., amely megváltozott munkaképességű személyeket foglalkoztat.

Ebben az évben bezárt az IRMÁK Nonprofit Kft. Fogyatékkal élők támogatott lakhatását biztosító bentlakásos otthon. Az Otthon lakói közül 8 fő dolgozott 5 helyi vállalkozásnál, így egyrészt megüresedtek ezek a munkahelyek, másrészt csökkent a településen fogyatékkal élők száma.

Az önkormányzati intézményekben megoldott a foglalkoztatáshoz szükséges akadálymentesítés.

- b) munkavállalást segítő lehetőségek;

A fogyatékossgal élő személyek foglalkoztatását elősegítik az igénybevehető adókedvezmények mind a munkavállalói, mind a munkáltatói oldalon.

- c) hátrányos megkülönböztetés a foglalkoztatás területén;

Nincs tudomásunk hátrányos megkülönböztetésről.

- d) önálló életvitelt támogató helyi intézmények, szolgáltatások, programok.

A fogyatékkal élők támogatott lakhatását biztosító bentlakásos otthon megszűnt a településen.

A szociális alapszolgáltatások, mint a házi segítségnyújtás és étkeztetés a fogyatékkal élők számára ugyanúgy elérhető, mint bárki más számára. A fogyatékkal élők egy része idős korú, az idősek nappali ellátását biztosító szolgáltatást az Egyesített Szociális Intézményben bárki igénybe veheti, az intézményben demens ellátás is biztosított.

Két mozgáskorlátozottak érdekképviselővel foglalkozó önszerveződő csoport tevékenykedik a városban, melyek tevékenységét az Önkormányzat évente a civil szervezetek részére kiírt pályázat keretében segíti. A Mozgáskorlátozottak Soltvadkerti Csoportja 1993. évben alakult meg Soltvadkerten, jelenleg 54 fős tagsággal működik. A klubdelutánokon megbeszélik a fogyatékkal élőkre vonatkozó jogszabályi változásokat. A betegeket kéthavonta látogatják otthonukban. Egészségmegőrzéssel kapcsolatos egynapos kirándulásokat szerveznek, melyen a tagság 50-55 %-a részt vesz. Látogatják a

Mozgáskorlátozottak Bács-Kiskun Megyei Egyesülete által megrendezésre kerülő Lakitelek Népfőiskola Esélynap programjait. A Mozgáskorlátozott Embere az Esélyegyenlőségért Egyesület 34 fős tagsággal rendelkezik. Összejöveteleiket rendszeresen a Gyöngyház Kulturális Központ és Könyvtár épületében tartják. Egészségmegőrző előadásokat szerveznek és próbálnak segítő kezet nyújtani egymásnak és megvédeni az elszigetelődéstől. Folyamatosan szerveznek kirándulásokat, főleg gyógyfürdőkbe az egészségük megőrzése érdekében. Az elmúlt években jelentősen csökkent a tagság mindkét civil szervezetben.

7.2 Fogyatékkal élő személyek pénzbeli és természetbeni ellátása, kedvezményei
Kifejezettel fogyatékkal élő személyek pénzbeli és természetbeni támogatására nincs külön önkormányzati program.

7.3 A közszolgáltatásokhoz, közösségi közlekedéshez, információhoz és a közösségi élet gyakorlásához való hozzáférés lehetőségei, akadálymentesítés

a) egészségügyi és rehabilitációs ellátások elérhetősége, együttműködése;

Az alapellátásnak helyet nyújtó épület akadálymentesített, mozgáskorlátozottak részére mosdóval és lifttel ellátott. Ugyanebben az épületben az Önkormányzat fizioterápiát működtet, további szakellátás Kiskörösön és Kiskunhalason érhető el.

b) települési önkormányzati tulajdonban lévő középületek akadálymentesítettsége;

Az Önkormányzat tulajdonában lévő középületek mind akadálymentesek, mozgáskorlátozott mosdóval és rámpával ellátottak.

A kommunikációban jelentősen gátolt személyek számára lehetővé kell tenni a tájékozódás és a személyi segítség feltételeit.

E téren tovább kell lépni a kommunikációs akadálymentesítés megvalósítása terén, valamennyi fogyatékossgal rendelkező személy számára biztosítva a tájékozódás lehetőségét:

- a gyengén látók, színtévesztők számára érzékelhető nagyságban, formában, színben kell elkészíteni a tájékoztatást szolgáló látványelemeket,
- a vakok számára hanggal, tapintható, letapogatható, megfogható elemekkel kell kiépíteni az információs elemeket,
- a hallássérültek számára a hangos információkat szöveggel, képekkel, fényel kell kiegészíteni.

Az Önkormányzat honlapja, a www.soltvadkert.hu infokommunikációs szempontból akadálymentesített.

c) közszolgáltatásokhoz, köznevelési intézményekhez, kulturális és sportprogramokhoz való hozzáférés lehetőségei, fizikai, információs és kommunikációs akadálymentesítettség, lakóépületek, szolgáltató épületek akadálymentesítettsége;

A városban lévő köznevelési intézmények (óvodák és iskola) akadálymentesítettek.

A kulturális programokhoz történő fizikai hozzáférés részben megoldott, hiszen e programok nagy része a Gyöngyház kulturális Központban és annak Könyvtárában kerül megrendezésre, melynek földszinti része akadálymentesen megközelíthető és a mozgáskorlátozottak részére mosdó is rendelkezésre áll. Ugyanakkor az emeletre nem lehet akadálymentesen feljutni, az épületben nincs lift, viszont e tény a programok szervezésekor figyelembe veszik. A Nagy-Pál István Helytörténeti Gyűjtemény rámpával akadálymentesített.

A sportlétesítményeink akadálymentesítettek, rámpával ellátottak.

d) munkahelyek akadálymentesítettsége;

A munkahelyek akadálymentesítettségéről nem áll rendelkezésre pontos információ. Azok a vállalkozások, amelyek EU forrásra pályáznak, a projekt keretében az akadálymentesítést is kötelezően elvégzik. Ez viszont előrevetíti azt, hogy az előttünk álló évtizedekben a vállalkozások fokozatosan, de eleget tudnak tenni e kötelezettségüknek. Az Önkormányzat közvetítő szerepet tud vállalni a jelentkező munkavállalók és munkaadók között.

e) közösségi közlekedés, járdák, parkok akadálymentesítettsége;

A közlekedési rendszereknek, továbbá tömegközlekedési eszközöknek, utasforgalmi létesítményeknek – beleértve a jelző-és tájékoztató berendezéseket is – alkalmasnak kell lenniük a fogyatékos személy általi biztonságos igénybevételre. A közhasználatú parkolóknál a közlekedésben akadályozott fogyatékos személyek számára – a külön jogszabály szerint – megfelelő számú és alapterületű parkolóhely kialakításáról kell gondoskodni. Akadálymentes parkolóhely a közintézményeinknél kijelölésre került, a város központjában lévő központi üzletsornál szintén kijelölésre került. A közterületek, járdák, parkok a város központi részein többségében akadálymentesek, a távolabbi utcákban nem teljes körűen, ezért különös figyelmet szükséges fordítani arra, hogy a város fejlesztése során, továbbá településfejlesztési dokumentumokban általános alapelvként jelenjen meg – és ezáltal érvényesüljön az egyenlő esélyű hozzáférés rendszere. Az Önkormányzat támogatja a lakossági járdaépítéseket, melyre a város főépítésze felügyel és gondoskodik az akadálymentes kivitelezésről.

Jelenleg zajlik a Budapest-Kelebia vasúthálózat fejlesztése, mely várhatóan 2025-ben fejeződik be, és amely által a mozgáskorlátozott személyek utazása is komfortosabbá válik.

f) fogyatékossgal élő személyek számára rendelkezésre álló helyi szolgáltatások (pl. speciális közlekedési megoldások, fogyatékossgal élő személyek nappali intézménye, stb.);

Soltvadkerthez legközelebb Kiskőrösön működik a Baptista Egyház által fenntartott Fogyatékos Személyek Nappali Intézménye.

g) előnyben részesítés (hátránykompenzáló juttatások, szolgáltatások).

Az Önkormányzat támogat minden olyan civil szervezetet, amely hátránykompenzáló szolgáltatásokat nyújt, vagy kíván bevezetni.

7.4. Fogyatékossgal élők sajátos igényeinek kielégítését célzó programok a településen

A fogyatékossgal élők részére elsősorban a településen tevékenykedő mozgáskorlátozott klubok szerveznek programokat. Az Önkormányzat valamennyi rendezvénye során biztosítja a résztvevők esélyegyenlőségét.

7.5 A fogyatékossgal élők helyi szinten fokozottan érintő társadalmi problémák és a felszámolásukra irányuló kezdeményezések

A fogyatékossgal élők körében gyakran előfordul, hogy szegyenkeznek a fogyatékossguk miatt, emiatt elszigetelődnek. Szemléletformálásra lenne szükség a társadalom részéről és mentális segítségnyújtásra a fogyatékossgal élők részére.

7.6 Következtetések: problémák beazonosítása, fejlesztési lehetőségek meghatározása

A fogyatékkal élők helyzete, esélyegyenlősége vizsgálata során településünkön	
beazonosított problémák	fejlesztési lehetőségek
Közüntézményeink kommunikációs akadálymentesítése nem megoldott	Közüntézmények felülvizsgálata és pályázati források keresése a megvalósításhoz
Közterületek, járdák, parkok akadálymentesítése részben megoldott	Pályázati források keresése, lakossági járdaépítés támogatása
Nem áll rendelkezésre információ a foglalkoztatónál lévő lehetőségekről	Önkormányzat közvetítő szerepének felvállalása a munkáltatók és a munkavállalók között
Autóbuszos utazási nehézséggel küzdenek	Az autóbuszos közlekedés komfortosabbá tétele érdekében egyeztetés a szolgáltatóval
Elszigetelődés	Azoknak a családoknak a gondozása, ahol sérült, vagy fogyatékkal élő gyermek született. Szemléletformálás a lakosság körében

8. Helyi partnerség, lakossági önszerveződések, civil szervezetek és for-profit szereplők társadalmi felelősségvállalása

- a) a 3-7. pontban szereplő területeket érintő civil, egyházi, karitatív szervezeti szolgáltató és érdekvédelmi szervezetek, önszerveződések feltérképezése (közfeladatot ellátó szervezetek, közfeladatonként bemutatva, önkéntesek száma, partnerségi megállapodások száma);

Soltvadkerten az alább felsorolt civil szervezetek segítik a 3-7. pontban felsorolt társadalmi csoportokat:

Soltvadkert Városért Közalapítvány	felzárkóztató kezdeményezések támogatása
Soltvadkert Testedző Egyesület	egészséges életmód, sport
Soltvadkert Férfi Kézilabda Klub	egészséges életmód, sport
Soltvadkert Gyermekéiért Alapítvány	hátrányos helyzetű gyermekek támogatása és felzárkóztatása
Soltvadkert Város Polgárőr Egyesülete	biztonság, közbiztonság
Mozgáskorlátozottak Bács-Kiskun Megyei Egyesület Soltvadkerti Csoport	mozgáskorlátozottak érdekeinek képviselete
Cukorbeteg Klub	egészséges életmód
Mozgáskorlátozott Emberek az Esélyegyenlőségért Egyesület	mozgáskorlátozottak érdekeinek képviselete
Soltvadkert Város Önkéntes Tűzoltó Egyesülete	közbiztonság, katasztrófavédelem
Soltvadkert Város Önkormányzati Tűzoltó PK.	közbiztonság, katasztrófavédelem
Soltvadkerti Idegenforgalmi és Kulturális Egyesület	kultúra, életmód
Bács-Kiskun Megyei Mezőgazdasági Nyugdíjasok Egyesülete	időskori érdekvédelem
Terne Lulugya Hagyományörző és Érdekvédelmi Egyesület	nemzetiségi érdekvédelem és hagyományörzés
Tündérméz Jótékonyági Egyesület	gyermekek, családok támogatása

Máltai Szeretetszolgálat Soltvadkerti Csoportja	hátrányos helyzetű, vagy bajba jutott családok támogatása
Aktív Nyugdíjas Klub	önkéntesség, idősök mentális segítése, rászoruló családok segítése

- b) helyi önkormányzati, nemzetiségi önkormányzati, egyházi, civil szektor és gazdasági szereplők közötti partnerség bemutatása;

Soltvadkerten két nemzetiségi önkormányzat működik: a Német Nemzetiségi Önkormányzat és a Roma Nemzetiségi Önkormányzat. Jelen esélyegyenlőségi programhoz és megvalósításához a Roma Nemzetiségi Önkormányzat kapcsolódik.

A településen lévő általános iskola az Evangélikus Egyház fenntartásába került. A közfeladat ellátásához az Önkormányzat ingyenesen az Egyház használatába adta az iskola épületét és kiszolgáló helyiségeit, továbbá a kötelező napi testnevelés megvalósításához térítésmentesen rendelkezésre bocsátja a Városi Sportcsarnokot, melynek fenntartási költségeit fedezi. Az esélyegyenlőség biztosítása érdekében az iskola átadásakor az Önkormányzat vállalta, hogy - azon gyermekek számára, akiket szüleik világnézeti okból nem kívántak egyházi iskolába íratni – az autóbusz bérlet költségét megtéríti Bócsa településre történő átjáráshoz.

Az Önkormányzat évente jelentős összeget költ a civil szervezetek támogatására, melyre évente lehet pályázatot benyújtani. A civil támogatás összege 2022-ben 18.620.000 Ft volt, melyből a Soltvadkerti TE 12.500.000 Ft támogatásban részesült.

- c) önkormányzatok közötti, illetve térségi, területi társulásokkal való partnerség, társadalmi felzárkózást segítő közös programok bemutatása

2023-ban több társulás megszűnt, így jelenleg az alábbiak működnek:

1. Homokhátsági Hulladékgyűjtési Társulás hulladékgyűjtés területén
2. Kiskőrösi Kistérségi Többcélú Társulás ebrendészeti telep fenntartása

- d) a nemzetiségi önkormányzatok célcsoportokkal kapcsolatos esélyegyenlőségi tevékenysége

Soltvadkerten két nemzetiségi önkormányzat működik: a Német Nemzetiségi Önkormányzat és a Roma Nemzetiségi Önkormányzat. Jelen esélyegyenlőségi programhoz és megvalósításához a Roma Nemzetiségi Önkormányzat tevékenysége kapcsolódik.

- e) civil szervezetek célcsoportokkal kapcsolatos esélyegyenlőségi tevékenysége;

L. 8.a) pontnál

- f) for-profit szereplők részvétele a helyi esélyegyenlőségi feladatok ellátásában.

A for-profit szereplők főként a foglalkoztatás terén tudnak bekapcsolódni az esélyegyenlőségi feladatokba, de jellemző a foglalkoztatók támogatóként, adományozóként megnyilvánuló szolidaritása.

A társadalmi partnerség és együttműködés egyik eszköze a HEP Fórumok szervezése.

HEP Fórumok segítségével a helyi állami, önkormányzati, egyházi és civil szervezetek között a hatékonyabb együttműködés alakulhat ki a célcsoportok esélyegyenlőségi problémáinak a beazonosításában, a problémákra adekvátan válaszoló intézkedések megfogalmazásában, összehangolásában, valamint a HEP intézkedéseinek megvalósításában, megkönnyítve így az önkormányzatok esélyteremtő feladatainak ellátását.

9. A helyi esélyegyenlőségi program nyilvánossága

- a) a helyzetelemzésben meghatározott esélyegyenlőségi problémák kapcsán érintett nemzetiségi önkormányzatok, egyéb partnerek (állami vagy önkormányzati intézmények, egyházak, civil szervezetek, stb.) bevonásának eszközei és eljárásai a HEP elkészítésének folyamatába;

Az esélyegyenlőségi program előkészítésének folyamatát az aljegyző szervezte, a Soltvadkerti Polgármesteri Hivatal munkatársainak, az Egészségügyi, Szociális, Kulturális és Sport Bizottság, az Egyesített Szociális Intézmény, a Soltvadkerti Óvodák és Bölcsőde, a Kossuth Lajos Evangélikus Általános Iskola és AMI az Evangélikus Egyházi Óvoda, a Gyöngyház Kulturális Központ, a védőnők, a Roma Nemzetiségi Önkormányzat, egyházak és civil szervezetek bevonásával. Az összehívott HEP fórumon túlnyomó részben képviseltették magukat.

A TeIR adatbázis használata mellett hangsúlyt fektettünk a mind szélesebb körű helyi adatgyűjtés megszervezésére.

A kapcsolattartás módszere a HEP fórumot követően online és telefonos kapcsolattartásra épült. Az előkészítés az egyes, esélyegyenlőségi programmal érintett csoportokkal kapcsolatos problémák feltárására, valamint az elkészült dokumentum tervezet véleményezésére koncentrált.

- b) az a) pont szerinti szervezetek és a lakosság végrehajtással kapcsolatos észrevételeinek visszacsatolását szolgáló eszközök bemutatása, valamint annak rögzítése, hogy működtet-e HEP Fórumot.

A Szociális Kerekasztal évente összehívásra kerül, amely két évente a HEP felülvizsgálatakor HEP fórumként is funkcionál.

Az Önkormányzat évente közmeghallgatást tart a lakosság részére, ahol közvetlenül elmondható probléma, igény vagy vélemény.

- c) A képviselő-testületi döntést követően az elfogadott HEP dokumentumot, valamint a hiteles határozatot a települési önkormányzat a helyben szokásos módon közzé teszi, és megküldi a TEF esélyegyenlőségi mentora részére. A TEF az települési önkormányzatok HEP-jeit közzéteszi, honlapján megjelenti.

- www.soltvadkert.hu
- www.hep.tef.gov.hu

10. A Helyi Esélyegyenlőségi Program Intézkedési Terve (HEP IT)

10.1 A helyzetelemzés megállapításainak összegzése

Célcsoport	Következtetések	
	problémák beazonosítása rövid megnevezéssel	fejlesztési lehetőségek meghatározása rövid címmel
Romák és/vagy mélyszegénységben élők	<ol style="list-style-type: none"> 1. Az álláskeresőkön belül magas az alacsony iskolai végzettséggel rendelkezők aránya 2. A roma hagyományok és kultúra nem kellően ismertek, ezért a többségi társadalom elfogadó hozzáállása nem megfelelő 3. A hátrányos helyzetű és roma gyermekek számára nem megoldott a korrepetálás 	<ol style="list-style-type: none"> 1. A közfoglalkoztatási programok fenntartása 2. A roma kultúra bemutatása rendezvények szervezésével, a roma gyermekek identitástudatának elmélyítése foglalkozások szervezésével. 3. Hátrányos helyzetű és roma gyermekek felzárkóztatása és tanulási nehézségei kiküszöbölése érdekében korrepetálás szervezése
Gyermekek	<ol style="list-style-type: none"> 1. A veszélyeztetett kiskorúak száma 2019 óta folyamatosan nő 2. Nincs intézményesített formája a 3 év alatti hátrányos helyzetű gyermekek felmérésének az esetleges korai fejlesztésük érdekében 3. Az általános iskolában nincs elég pedagógiai asszisztens és nincs iskolapszichológus 	<ol style="list-style-type: none"> 1. A veszélyeztetett kiskorúak növekedésének okait ki kell vizsgálni 2. Lehetőségek keresése a hátrányos helyzetű 3 év alatti gyermek korai fejlesztési szükségletének felmérésére és fejlesztésére 3. Az általános iskola ösztönzése kellő számú pedagógiai asszisztens, valamint iskola pszichológus foglalkoztatására
Idősek	<ol style="list-style-type: none"> 1. Fennáll az idősek elszigetelődésének veszélye 2. Az idős emberek, főleg az egyedül élők gyakran válnak áldozattá 	<ol style="list-style-type: none"> 1. Programok szervezése az idősek részére, főként olyanok, amelyek elősegítik aktív részvételüket 2. Tájékoztató programok, előadások szervezése, valamint a jelzőrendszeres házi segítségnyújtás szükség szerinti bővítése
Nők	<ol style="list-style-type: none"> 1. Folyamatosan nő a nyilvántartott álláskeresőkön belül a nők aránya 	<ol style="list-style-type: none"> 1. A foglalkoztatók információval történő ellátása, érzékenyítése a részmunkaidős

	<ol style="list-style-type: none"> 2. A munkanélküli nők körében magasabb az alacsony iskolai végzettségűek száma 3. A családon belüli erőszak ismert, azonban nincs kidolgozott megelőzési, kezelési módszere 	<p>foglalkoztatásra és a távmunka lehetőségei terén</p> <ol style="list-style-type: none"> 2. Nők részvételének növelése a foglalkoztatást segítő képzési, átképzési programokban 3. A családon belüli erőszak megelőzésére jó gyakorlatok összegyűjtése
Fogyatékkal élők	<ol style="list-style-type: none"> 1. Közintézményeink kommunikációs akadálymentesítése részben megoldott 2. Közterületek, járdák, parkok akadálymentesítése részben megoldott, nincs akadálymentes nyilvános WC 3. Nem áll rendelkezésre információ a foglalkoztatóknál lévő lehetőségekről 4. Autóbuszos utazási nehézségek 5. Elszigetelődés, befelé fordulás 	<ol style="list-style-type: none"> 1. Közintézményeink felülvizsgálata és pályázati források keresése a megvalósításhoz 2. Pályázati források keresése, a lakossági járdaépítés támogatása, akadálymentes nyilvános WC kialakítása 3. Az Önkormányzat közvetítő szerepének felvállalása a munkáltatók és a munkavállalók között 4. Az autóbuszos közlekedés komfortosabbá tétele érdekében egyeztetés a szolgáltatóval 5. Sérült, vagy fogyatékkal élő gyermeket nevelő családok mentális gondozása, valamint szemléletformálás a lakosság körében
Több célcsoportot érintő, településszintű megállapítás	<ol style="list-style-type: none"> 1. A felnőtt és gyermek háziorvosi körzetek megüresedett praxisaiban orvoshiány 2. A Városi Sportcsarnok nem elegendő a mindennapos testnevelés órák megtartására és a sportegyesület szakosztályainak, valamint civil szerveződések helyhasználati igényének kielégítésére. 3. A városnak felajánlott gyűjtemények kiállítására nincs elegendő tér a meglévő intézményben 4. A település előregedése folytatódik 	<ol style="list-style-type: none"> 1. Háziorvosi és gyermek háziorvosi körzetek megüresedett praxisainak betöltése 2. Új sportcsarnok építése 3. A „Szakács házban” új kiállítóterek létrehozása 4. A település vonzóvá tétele a fiatalok számára, vállalkozások betelepülésének segítése új, munkahelyek létrehozása érdekében, főként magasan képzett munkavállalók részére

10.2 Jövőképünk

Olyan településen kívánunk élni, ahol a roma nemzetiséghez tartozók, romák nem szegregáltak, hanem a többségi társadalomba beilleszkedve békésen egymás mellett élnek.

Fontos számunkra, hogy a mélyszegénységben élők életminőségének javulását, lakhatási körülményeik jobbá tételét a rendelkezésünkre álló eszközökkel segítsük.

Kiemelt területnek tartjuk a gyerekek testi és lelki jólétét segítő szolgáltatások működtetését, biztosítását. Folyamatosan odafigyelünk az időseket érintő problémákra, igyekszünk tenni az elmagányosodásuk megelőzése érdekében. A jelző- és ellátó rendszer hatékony működtetésével krízishelyzetbe kerülőknek segítünk.

Elengedhetetlennek tartjuk a nők esetén a nemek közötti esélyegyenlőség, a pozitív diszkrimináció biztosítását az élet minden területén. A családok érdekében ösztönözzük a munkaadókat a rész munkaidős állások és távmunka lehetőségének megteremtésére. Elfogadhatatlan számunkra a családon belüli erőszak bármely formája.

Különös figyelmet fordítunk a fogyatékkal élők jólétét szolgáló politikák nyomon követésére, jó gyakorlatok megismerésére és bevezetésére, különös tekintettel a fogyatékos emberek munkavállalásának elősegítésére és a szolgáltatásokhoz való hozzáférés biztosítására.

A település előregedésének megakadályozása érdekében a városvezetésnek olyan politikát kell folytatnia, mely ösztönzi a fiatalok minden rétegét –köztük a diplomásokat is – a helyben maradásra.

Az egészséges életmódra nevelés az óvodában és az iskolában megkezdődik és tapasztalataink szerint hatékony, ezért az Önkormányzat feladata a felnőtt korosztály számára a szabadidős és versenysport feltételeinek megteremtése az igény felmerülése szerint.

10.3 Összegző táblázat - A Helyi Esélyegyenlőségi Program Intézkedési Terve (HEP IT)

A	B	C	D	E	F	G	H	I	J	K	L
Intézkedés címe, megnevezése és sorszáma	A helyzetelemzés következtetéseiben feltárt esélyegyenlőségi probléma megnevezése	Az intézkedéssel elérni kívánt cél	A célkitűzés összhangja egyéb stratégiai dokumentumokkal	A cél kapcsolódás a országos szakmai stratégiahoz	Az intézkedés tartalma	Az intézkedés felelőse	Az intézkedés megvalósításának határideje	Az intézkedés eredményességét mérő indikátor(ok)	Az intézkedés megvalósításához szükséges erőforrások (humán, pénzügyi, technikai)	Az intézkedés eredményeinek fenntarthatósága	Önkormányzatok közötti együttműködésben megvalósuló intézkedés esetében az együttműködés bemutatása
0. Település szintű probléma											
1	A település struktúrájába illeszkedő, központi közösségi tér – városközpont – létesítése egyebekben a szegregációs folyamatok erejének csökkentése, a hátrányos helyzetű rétegek integrációjának elősegítése és identitásuk megőrzése, erősítése érdekében.	Az elképzelés megvalósításával a hátrányos helyzetű rétegek elszigeteltsége csökken, lehetőségek nővekednek, összefüggésben áll azokkal, hogy a település státusza, betöltött szerepe, népességmegtartó és integráló képessége növekszik.	Az intézkedés összhangban áll a település fejlesztési programjával, gazdasági tervével, a képviselő-testület által alkotott rendletek tartalmával.	---	Olyan közösségi szabadternek a megvalósítása, amely elhelyezkedése, kialakítása, a rajta elhelyezett többfunkciós térelemek révén alkalmas arra, hogy a település életében nemcsak évente egy-két rendezvény alkalmával, hanem nap mint nap központi szerepet töltsön be.	Polgármester	2025.12.31.	A létesítmény látogatottsága, funkcióinak felhasználásának a száma, esztétikai, és egyéb értéknövelő, illetve csökkentő szempontok.	A projektet, melynek bekerülési költsége kb. 600 millió forint, a Területi és Településfejlesztési Operatív Program (a továbbiakban: TOP_Plusz) keretében várhatóan 2024-ben megjelenő felhívás és más pályázatok útján előteremthető pénzforrások segítségével kívánjuk realizálni.	Saját erőből fenntartható	---
2	Iparterület fejlesztése a tartósan munkanélküliek/álláskereső foglalkoztatása és a településről való elvándorlás	A népesség csökkenésének megakadályozása, valamint a mélyszegénységben élőknél a számarány	Az intézkedés célja összhangban áll az önkormányzat költségvetésével, a	---	Az Önkormányzat tulajdonában lévő területen csarnokok építése és	Polgármester	2024. május 31.	Betelepülő, illetve igénybe vevő vállalkozások száma, foglalkoztatottak meghirdetjük	Egy csarnoképület elkészült, 2024. első negyedévében meghirdetjük	A betelepülő vállalkozások által fizetett bérleti díjakból fenntartható.	---

<p>megakadályozása érdekében</p>	<p>területé/ipari parkká való kialakítását tűzte ki célul. Az Önkormányzat. A projekt során megvalósuló ipari terület fejlesztéssel a jelenleg kihasználatlan terület alkalmassá válik már meglévő vállalkozások kapacitásnövelésének érdekében termelő csarnok, üzem, telehely biztosítására, valamint újonnan induló, illetve betelepülő vállalkozások részére inkubációs jelleggel, figyelemmel arra is, hogy korlátozott a településen jelenleg rendelkezésre álló GKSZ besorolású és fejlesztésre igénybe vehető terület nagysága. Az Önkormányzat célja a helyben lakók számára munkahelyteremtés, az elvándorlások megakadályozása, továbbá a kínáló munkahelyek</p>	<p>munkahelyek biztosítása révén anyagi biztonság feltételeinek megteremtése, a fogvatékkal élők számára az elszigetelődés megakadályozása.</p>	<p>településfejlesztési programmal, a település szociális szolgáltatás tervezési koncepciójával</p>	<p>korszerű infrastruktúra kialakítása, mely vonzó és alkalmas mind induló helyi vállalkozások, mind a meglévők kapacitásbővítésére, új vállalkozások betelepülésére.</p>	<p>száma, csökkent munkaképességű foglalkoztatottak területtel együtt.</p>	<p>hasznosításra a</p>	
----------------------------------	---	---	---	---	--	------------------------	--

1	Közfoglalkoztatás fenntartása	A 8 általános iskolai végzettséggel nem rendelkezők és legfeljebb azzal rendelkező álláskeresők részére - akik az elsődleges munkaerőpiacon hosszú idő óta nem tudtak elhelyezkedni - szükség szerint továbbra is fenn kell tartani a közfoglalkoztatás lehetőségét. Az álláskeresők számán belül a legmagasabb a 8. osztálynál magasabb iskolai végzettséggel rendelkező álláskeresők száma, akiknek lehetőséget kell biztosítani a közfoglalkoztatás keretében.	A közfoglalkoztatásban résztvevők számának fenntartása	Gazdasági Program 2014-2019. évekre	---	Közfoglalkoztatási célok meghatározása Pályázatok benyújtása és megvalósítása	Polgármester	2024. január 12. és 2025. január 15.	Közfoglalkoztatásban résztvevők száma	Pénzügyi és humán	Folyamatos tevékenység elbiztosítható	---
2	A roma kultúra bemutatása rendezvények szervezésével, a roma gyermekek identitástudatának erősítése, elmélyítése foglalkozások szervezésével	A többségi társadalom elfogadható hozzáállása nem megfelelő, mert nem kellően ismertek a roma hagyományok és a roma kultúra. E probléma másik oldala, hogy a hagyományok megélése az általánosan elfogadott	A roma kultúra ismertebbé válása, a roma gyermekek identitástudatának erősítése.	Soltvadkert Város Szociális Szolgáltatásterve zési Konceptiója	---	Igények felmérése Foglalkozások előkészítése Rendezvények és foglalkozások megszervezése Rendezvények és foglalkozások megvalósítása	Roma Nemzetiségi Önkormányzat	2024. december 31.	A rendezvények számának növekedése A foglalkozásokon résztvevő gyermekek száma nő	Pénzügyi és humán	Folyamatos tevékenység elbiztosítható	---

<p>IV. Az idősek esélyegyenlősége</p> <p>1. Programok szervezése az idősek részére</p>	<p>Fennáll a veszélye a településen az egyedül maradt idősek elszigetelődésének,</p>	<p>Minél több idősegyen részt a programokban</p>	<p>Soltvadkert Város Szociális Szolgáltatástervezési Konceptiója</p>	<p>---</p>	<p>Igények felmérése a programok témájára vonatkozóan. Programok szervezése</p>	<p>Egyesített Szociális Intézmény vezetője</p>
<p>2024. december 31.</p>	<p>A programok és az azokon résztvevők száma</p>	<p>Humán</p>	<p>---</p>	<p>Folyamatos tevékenység el fenntartható</p>		
<p>V. A fogyatékkal élők esélyegyenlősége</p> <p>1. Közintézmények kommunikációs akadálymentesítése, a közterületek, járdák, parkok további akadálymentesítése, nyilvános mosdó kialakítása</p>	<p>Közintézmények fizikai akadálymentesítése, azonban a kommunikációs akadálymentesítés nem teljes körű. A közterületek, járdák, parkok akadálymentesítése részben megoldott, nincs nyilvános mosdó.</p>	<p>Közintézményeink teljes körű akadálymentesítése megtörténjen, a járdák, parkok akadálymentes legyenek, legyen nyilvános akadálymentes mosdó</p>	<p>Soltvadkert Város Költéségetési Konceptiója</p>	<p>---</p>	<p>Pályázati lehetőségek keresése Pályázatok beadása és megvalósítása</p>	<p>Polgármester</p>
<p>2. Fogyatékkal élők és családjuk mentális gondozása, foglalkoztatásuk növelése</p>	<p>A fogyatékos személy és családja gyakran befelé fordul, ezért fontos, hogy az elszigetelődésüket megelőzzük. Értünk el eredményeket a foglalkoztatás terén, de fontosnak tartjuk, hogy új lehetőségeket tárjunk fel és segítsünk a munkaadók kínálatának és a munkaképes fogyatékkal élő</p>	<p>Fogyatékkal élők és családjuk elszigetelődésénél megakadályozás a folyamatos tevékenységként</p>	<p>Soltvadkert Város Költéségetési Konceptiója</p>	<p>---</p>	<p>Felmérés munkaadói oldalon Csökkent munkaképesség új munkavállalók tájékoztatása Foglalkoztatás dokumentálása, mentális gondozó programok megvalósítása</p>	<p>Polgármester, Mozgáskorlátozott szervezetek, Egyesített Szociális Intézmény</p>
<p>2024. december 31.</p>	<p>Álláshelyek száma Programok száma</p>	<p>Pénzügyi és humán</p>	<p>---</p>	<p>Gazdasági helyzet függvényében</p>		

	Az autóbuszos közlekedés komfortosabbá tétele érdekében egyeztetés a szolgáltatóval	munkavállalók összehozásában	Zökkenőmentesen igénybe vehető legyen az autóbuszos közlekedés	Egyeztetés a szolgáltatóval	Polgármester	2024. december 31.	-----	
3	A mozgásukban korlátozott fogyatékkal élők utazási nehézséggel küzdenek							

3.1 A megvalósítás előkészítése

Az Önkormányzat az általa fenntartott intézmények vezetői számára feladatul adja és ellenőrzi, a településen működő nem önkormányzati fenntartású intézmények vezetőit pedig partneri viszony során kéri, hogy a Helyi Esélyegyenlőségi Programot támogassák.

Az Önkormányzat azt is kéri intézményeitől és partnereitől, hogy vizsgálják meg, és a program elfogadását követően biztosítsák, hogy az intézményük működését érintő, és az esélyegyenlőség szempontjából fontos egyéb közszolgáltatásokat meghatározó stratégiai dokumentumokba és iránymutatásokba épüljenek be és érvényesüljenek az egyenlő bánásmódról és esélyegyenlőségre vonatkozó azon kötelezettségek, melyek az önkormányzat Helyi Esélyegyenlőségi Programjában részletes leírásra kerültek.

Az Önkormányzat a HEP kidolgozására és megvalósítására, továbbá értékelésére, ellenőrzésére és az ennek során nyert információk visszacsatolására, valamint a programba történő beépítésének garantálására Helyi Esélyegyenlőségi Programért Felelős Fórumot hoz létre és működtet.

3.2 A megvalósítás folyamata

A társadalmi partnerség és együttműködés egyik eszköze a HEP Fórumok szervezése lehet. HEP Fórumok segítségével a helyi állami, önkormányzati, egyházi és civil szervezetek között a hatékonyabb együttműködés alakulhat ki. a célcsoportok esélyegyenlőségi problémáinak a beazonosításában, a problémákra adekvátan válaszoló intézkedések megfogalmazásában, összehangolásában, valamint a HEP intézkedéseinek megvalósításában, megkönnyítve így az önkormányzatok esélyteremtő feladatainak ellátását.

A HEP Fórum feladatai:

- a célcsoportok esélyegyenlőségi problémáinak a beazonosítása, a problémákra adekvátan válaszoló intézkedések megfogalmazása, összehangolása,
- a HEP intézkedéseinek megvalósításában, a HEP IT megvalósulásának figyelemmel kísérése, a HEP IT-ben lefektetett célok megvalósulásához szükséges beavatkozások évenkénti felülvizsgálata,
- annak figyelemmel kísérése, hogy a megelőző időszakban végrehajtott intézkedések elősegítették-e a kitűzött célok megvalósulását, és az ezen tapasztalatok alapján esetleges új beavatkozások meghatározása
- a HEP IT aktualizálása, az esetleges változások beépítése a HEP IT-be, a módosított HEP IT előkészítése képviselő-testületi döntésre
- a HEP IT és az elért eredmények nyilvánosság elé tárása, dokumentálása, kommunikálása



A HEP Fórum működése:

A Fórum legalább kétfévente, a felülvizsgálatok és az új HEP elfogadása előtt, de szükség esetén ennél gyakrabban ülésezik. A Fórum működését megfelelően dokumentálja, üléseiről jegyzőkönyv készül. A Fórum javaslatot tesz az HEP IT megvalósulásáról készített beszámoló elfogadására, vagy átdolgoztatására, valamint szükség szerinti módosítására. A HEP Fórum egy-egy beavatkozási terület végrehajtására felelőst jelölhet ki tagjai közül.

A HEP Fórumok javasolt összetétele:

Tagok

- a település polgármestere,
- a település/közös önkormányzatok jegyzője,
- helyi nemzetiségi önkormányzatok vezetői,
- beavatkozási területekhez kapcsolódó önkormányzati bizottságok képviselői,

- helyi/térségi releváns közszolgáltató intézmények képviselői,
- meghatározó helyi/térségi gazdasági szereplők, munkáltatók képviselői,
- 2 000 fő lakosságszám feletti települések esetében a Szociálpolitikai Kerekasztal képviselői,
- helyi jelzőrendszeri felelős,
- a településen működő - a HEP célcsoportjai kapcsán érintett - civil szervezetek és egyházak képviselői,
- A HEP intézkedési tervében szereplő intézkedések végrehajtásáért felelős intézmények, szervezetek képviselői,
- a település HEP referense,
- a rendvédelmi és közbiztonsági szervezetek képviselői,
- egyéb tagok (pl. tapasztalati szakértőként valamely célcsoportban érintett személy, vagy a településen aktív szerepet vállaló személyek).

Állandó meghívottak

- a település képviselő-testületének tagjai,
- az illetékes esélyegyenlőségi mentor,
- tankerületi központ képviselője,
- környező települések önkormányzati szereplői,
- járási jelzőrendszeri tanácsadó,
- egyéb meghívottak (járási hivatalok beavatkozási területekhez és célcsoportokhoz kapcsolódó szervezeti egységeinek képviselői, térségi felzárkózási programok képviselői).

3.3 Monitoring és visszacsatolás

A Helyi Esélyegyenlőségi Program megvalósulását, végrehajtását a HEP Fórum ellenőrzi, és javaslatot készít a HEP szükség szerinti aktualizálására az egyes beavatkozási területek felelőseinek, illetve a létrehozott munkacsoportok beszámolóinak alapján.

3.4 Nyilvánosság

A program elfogadását megelőzően, a véleménynyilvánítás lehetőségének biztosítása érdekében nyilvános fórumot hívunk össze.

A véleményformálás lehetőségét biztosítja az Helyi Esélyegyenlőségi Program nyilvánosságra hozatala is, valamint a megvalósítás folyamatát koordináló HEP Fórum első ülésének mihamarabbi összehívása.

A nyilvánosság folyamatos biztosítására legalább évente tájékoztatjuk a program megvalósításában elért eredményekről, a monitoring eredményeiről a település döntéshozóit, tisztségviselőit, az intézményeket és az együttműködő szakmai és társadalmi partnereket képviselőit.

A HEP Fórum által végzett monitoring vizsgálatok eredményeit nyilvánosságra hozzuk a személyes adatok védelmének biztosítása mellett. A nyilvánosság biztosítására az önkormányzat honlapja, a helyi média áll rendelkezésre. Az eredményekre felhívjuk a

figyelmet az önkormányzat és intézményeinek különböző rendezvényein, beépítjük kiadványainkba, a tolerancia, a befogadás, a hátrányos helyzetűek támogatásának fontosságát igyekszünk megértetni a lakossággal, a támogató szakmai és társadalmi környezet kialakítása érdekében.

3.5 Kötelezettségek és felelősség

Az esélyegyenlőséggel összefüggő feladatokért az alábbi személyek/csoportok felelősek:

A Helyi Esélyegyenlőségi Program végrehajtásáért az önkormányzat részéről a polgármester felel.

- Az ő feladata és felelőssége a HEP Fórum létrejöttének szervezése, működésének sokoldalú támogatása, az önkormányzat és a HEP Fórum közötti kapcsolat biztosítása.
- Folyamatosan együttműködik a HEP Fórum vezetőjével.
- Felelősségi körébe tartozó, az alábbiakban felsorolt tevékenységeit a HEP Fórum bevonásával és támogatásával végzi. Így
 - o Felel azért, hogy a település minden lakója és az érintett szakmai és társadalmi partnerek számára elérhető legyen a Helyi Esélyegyenlőségi Program.
 - o Figyelemmel kíséri azt, hogy az önkormányzat döntéshozói, tisztségviselői és intézményeinek dolgozói megismerik és követik a HEP-ben foglaltakat.
 - o Támogatnia kell, hogy az önkormányzat, illetve intézményeinek vezetői minden ponton megkapják a szükséges felkészítést és segítséget a HEP végrehajtásához.
 - o Kötelessége az egyenlő bánásmód elvét sértő esetekben meg tennie a szükséges lépéseket, vizsgálatot kezdeményezni, és a jogsértés következményeinek elhárításáról intézkedni

A település vezetése, az önkormányzat tisztségviselői és a települési intézmények vezetői

- felelősek azért, hogy ismerjék az egyenlő bánásmódra és esélyegyenlőségre vonatkozó jogi előírásokat, biztosítsák a diszkriminációmentes intézményi szolgáltatásokat, a befogadó és toleráns légkört, és megragadjanak minden alkalmat, hogy az esélyegyenlőséggel kapcsolatos ismereteiket bővítő képzésen, egyéb programon részt vegyenek.
- Felelősségük továbbá, hogy ismerjék a HEP IT-ben foglaltakat és közreműködjenek annak megvalósításában.
- Az esélyegyenlőség sérülése esetén hivatalosan jelezzék azt a HEP IT kijelölt irányítóinak.
- Az önkormányzati intézmények vezetői intézményi akciótervben gondoskodjanak az Esélyegyenlőségi Programban foglaltaknak az intézményükben történő maradéktalan érvényesüléséről.

Szükséges továbbá, hogy a jogszabály által előírt feladat-megosztás, együttműködési kötelezettség alapján a települési önkormányzattal kapcsolatban álló szereplők ismerjék a HEP-et, annak megvalósításában aktív szerepet vállaljanak.

3.6 Érvényesülés, módosítás

Amennyiben a kétévente előírt – de ennél gyakrabban, például évente is elvégezhető - felülvizsgálat során kiderül, hogy a HEP IT-ben vállalt célokat nem sikerül teljesíteni, a HEP

Fórum megvitatja a beavatkozási tevékenységek korrekciójára, kiegészítésére vonatkozó intézkedési tervjavaslatát annak érdekében, hogy a célok teljesíthetők legyenek.

Az HEP IT-t módosítani szükséges, ha megállapításaiban lényeges változás következik be, illetve amennyiben a tervezett beavatkozások nem elegendő módon járulnak hozzá a kitűzött célok megvalósításához.

Az egyenlő bánásmód elvét sértő esetekben az HEP IT végrehajtásáért felelős személy megteszi a szükséges lépéseket, vizsgálatot kezdeményez, és intézkedik a jogsértés következményeinek elhárításáról.

10.4. Elfogadás módja és dátuma

I. Soltvadkert város Helyi Esélyegyenlőségi Programjának szakmai és társadalmi vitája megtörtént. Az itt született észrevételeket a megvitatást követően a HEP Intézkedési Tervébe beépítettük.

II. Ezt követően Soltvadkert város képviselő-testülete a Helyi Esélyegyenlőségi Programot megvitatta és a 103/2023. (XII.20.) számú határozatával elfogadta.

Csatolt melléklet:

- képviselő testület elfogadó határozatának kivonata


Soltvadkert, 2023. december 21.



[Handwritten signature]
Soltvadkert Város Önkormányzata
Temerini Ferenc
polgármester


A Soltvadkert Város Önkormányzat Helyi Esélyegyenlőségi Programjának partnerei ismerik a Helyi Esélyegyenlőségi Programot, és annak megvalósításában tevékenyen részt kívánnak venni.

Soltvadkert, 2023. december 21.


Dr. Lacziné Ritter Andrea
Egyesített Szociális Intézmény
intézményvezető



Soltvadkert, 2023. december 21.


Bodahelyi Antalné
Soltvadkerti Óvodák és Bölcsődei
intézményvezető



Soltvadkert, 2023. december 21.


Udvarhelyi Attila
Kossuth Lajos Evangélikus Iskola
és Alapfokú Művészeti Intézmény
igazgatója



Soltvadkert, 2023. december 21.


Pájer Ildikó
Gyöngyház Kulturális Központ
igazgatója



Soltvadkert, 2023. december 21.


Dr. Viszkók Zoltán jegyző
Soltvadkerti Polgármesteri Hivatal



Soltvadkert, 2023. december 21.


Király Lászlóné
Roma Nemzetiségi
Önkormányzat Elnöke





